

Sárbogárd Város Polgármestere
7000 Sárbogárd Hősök tere 2.

Előterjesztés

Sárbogárd Város Önkormányzat Képviselő-testületének
2013. április 12-i ülésére

Tárgy: Beszámoló az önkormányzat és intézményei 2012. évi költségvetésének végrehajtásáról, a zárszámadási rendelet elfogadása

Tisztelt Képviselő-testület!

Az államháztartásról szóló törvény szerint a jegyző által elkészített rendelet-tervezetet a polgármester a költségvetési évet követő negyedik hónap utolsó napjáig terjeszti a képviselő-testület elé. A képviselő-testület a zárszámadásról rendeletet alkot.

Sárbogárd Város Önkormányzata a 2012.évi költségvetését a 8/2012.(II.14) önkormányzati rendeletével fogadta el 2 435 417 eFt előirányzattal, 269 669 eFt forráshiánnyal. Az évközbeni módosítások után a 2012. évi költségvetési főösszeg 2 738 225 eFt lett. A forráshiányt elsősorban a 2011. évi 66 101 eFt pénzmaradvány valamint az ÖNHIKI támogatással elnyert 91.064 eFt csökkentette.

Az átmeneti gondok finanszírozására 50 000 eFt folyószámla hitel, ezen felül 80 000 eFt működési célú, rövid lejáratú hitel, a víziközmű adósságmegújítására szolgáló 56 737 eFt hosszú lejáratú hitel, a fejlesztési kiadások finanszírozására pedig 33 150 eFt fejlesztési hitel felvételét határozta el az önkormányzat. Fejlesztési célú hitel felvételére nem került sor, a bank időhúzása miatt, valamint a fejlesztések későbbi megvalósulása miatt. Év végén folyószámla hitelből nem volt igénybevetel, a 80 millió Ft-os rövid lejáratú hitelből a szerződés szerint 40 millió Ft-ot szeptember 30-val visszafizettünk.

A bevételi kiesések pótlására 10 000 eFt általános tartalék és 3 000 eFt céltartalék képzését határozta meg a testület. A költségvetési rendelet-módosítások során többször kellett módosítani a tartalékok összegét.

A költségvetési rendelet 15.§-ban a költségvetés végrehajtásánál figyelembe veendő szempontokat határozott meg a testület, melyek a szigorú gazdálkodást és a folyamatos kontrollt szolgálták.

Sárbogárd Város Önkormányzata a 2012. évre tervezett feladatainak bevételeit és kiadásait

2 738 225 000 Ft módosított bevételi előirányzattal és
2 777 443 000 Ft bevételi teljesítéssel, valamint
2 738 225 000 Ft módosított kiadási előirányzattal és
2 742 222 000 Ft kiadási teljesítéssel hajtotta végre.

A bevétel – kiadás különbözete 35.221 eFt, mely a pénzforgalom nélküli bevétellel 64.250 eFt-tal és a 49.894 eFt nyitó pénzkészlettel korrigálva eredményezi az 20.865 eFt záró pénzkészletet.

A rendelet-tervezet mellékletei a költségvetési rendeletnek megfelelően készültek, kiegészítve az egyszerűsített pénzforgalmi jelentés, a könyvviteli mérleg, a pénzmaradvány és a vagyonszámvetés adataival.

A rendelet-tervezet 1.sz. melléklete tartalmazza az Önkormányzat és a hozzá tartozó önállóan működő és gazdálkodó, valamint önállóan működő intézmények 2012. évi bevételeit forrásonként, a kiadásokat kiemelt előirányzatonként, az 1/1. melléklete a támogatásértékű bevételeit, az 1/2. melléklet az átvett pénzeszközöket, az 1/3. melléklet a felhalmozási és intézményi működési bevételeit, az 1/4. melléklet a költségvetési támogatást és a sajátos felhalmozási bevételeit, az 1/5. melléklet a támogatásértékű kiadásait, az 1/6. melléklet az átadott pénzeszközöket, az 1/7. melléklet a felhalmozási kiadásait, valamint az 1/8. melléklet a tartalék alakulását.

Bevételek alakulása

Eredeti előirányzat:	2.435.417 eFt
Módosított előirányzat :	2.738.225 eFt
Teljesítés:	2.777.443 eFt
Teljesítés eredeti előirányzathoz:	114 %
Teljesítés módosított előirányzathoz:	101,4 %

A **közhatalmi bevételek** módosított előirányzata 9.343 eFt, teljesítése 9.163 eFt, 98 %. (1. melléklet, részletesen az 1/3. mellékleten). Ezek a Polgármesteri Hivatalnál és az Önkormányzatnál folytak be, mint szakhatósági díjak, eljárási bírság, földkifüggesztés díja, valamint önkormányzati szolgáltatási díjak.

Az **intézményi működési bevételek** előirányzata 394.640 eFt, teljesítése 384.091 eFt, 97,3 %. (1. melléklet, részletesen az 1/3. mellékleten)

Az ellátottak térítési díjaiból származó bevétel 96,4 %-ra teljesült az előirányzathoz képest, a Központi Iskolához tartozó intézményekben kissé alacsonyabb, 91,4 %, a szociális területen 97,4 %. A Központi Iskola bevétel-kiesésének oka, hogy a III. negyedévi áfa-visszaigénylés (2.606 eFt) csak 2013. évben érkezett meg. A térítési díjmelés az elmúlt évben a gyermekétkeztetésben egy alkalommal (szeptemberben) volt, a szociális ellátásban nem volt. A működési célú ÁFA bevételek, visszatérülések 101,5 %-ban folytak be a tervezetthez képest.

A **működési célú pénzeszközátvételek** előirányzata 27.345 eFt, teljesítése 26.609 eFt. (1. melléklet, részletesen az 1/2. mellékleten) Működési célra az Önkormányzat a TÁMOP pályázat tavalyi évről áthúzódó bevételét vette át, az ÁMK pedig a megnyert TÁMOP és TIOP pályázatok átutalt részét. Ezek a pályázatok segítik az iskolában a magasabb színvonalon történő oktatást, valamint a halmozottan hátrányos helyzetű tanulók felzárkóztatását.

Az önkormányzat **helyi adó bevételei** az alábbiak szerint alakultak:

Iparüzési adó előirányzat:	180.000 eFt
Teljesítés:	216.227 eFt.

Ez 120 %-os teljesítést jelent.

Az iparüzési adó bevétel a tervezett 36 millió Ft-tal, az előző évet 28 millió Ft-tal meghaladja, elsősorban a behajtási tevékenység eredményessége miatt. A NAV-tól kapott adatok alapján az adózók felderítése is eredményre vezetett. Az adóellenőrzéseket tovább

folytattuk, melynek eredményeként adóhiány, bírság, késedelmi pótlék megállapítására került sor. Az iparüzési-adó hátralék 4 millió Ft-tal csökkent az előző évihez képest.

A **pótlékok, bírságok** bevétele teljesítése 140 % a 2012. év folyamán.

Az **átengedett központi adók** előirányzata 484.530 eFt, teljesítése 485.925 eFt, 100,3 %. (1 melléklet, részletesen az 1/4.sz. mellékleten).

Az SZJA és az SZJA kiegészítés együttes összege 24,5 millió Ft-tal kevesebb az előző évinél. A gépjárműadó bevétel közel 1,3 millió Ft-tal magasabb a tervezettnél, és több mint 8 millió Ft-tal kevesebb az előző évinél. Folytattuk a végrehajtásokat és bevezettük az ingó-foglalást is. A gépjárműadó-hátralék nőtt 5 millió Ft-tal az előző évihez képest.

Az Önkormányzat **sajátos működési bevételei** 100,6 %-ra teljesültek. (1 melléklet, részletesen az 1/4. mellékleten) Ezek között a talajterhelési-díj bevétele és az egyéb sajátos bevételek jelentkeznek. A talajterhelési díj 4.000 eFt-os előirányzatával szemben 5.107 eFt bevételhez jutott az önkormányzat. Ez elsősorban az óvatos tervezésnek köszönhető, a tervezés az előző évi szinthez viszonyítva történt.

Az egyéb sajátos bevételek tartalmazzák az áramdíj visszautalásokat, a szakértői díj bevételeket, eljárási díjakat, valamint az egyéb visszatérített összegeket.

A **költségvetési támogatások**, melyek az önkormányzat normatív, központosított és normatív kötött támogatásait foglalja magában, teljesítése megegyezik a módosított előirányzattal (ezeknek összhangban kell lenni). (1 melléklet, részletesen az 1/4. mellékleten) Az előirányzat az év során többször változott a pótlólag kapott előirányzatok, valamint a normatívák alapjául szolgáló mutatószám változások miatt. Együttes összegük 219 millió Ft-tal kevesebb, mint a 2011-es évben. A központosított előirányzatok között szerepel az ÖNHIKI pályázaton nyert 91.064 eFt összeg.

Az éves beszámoló MÁK felé történő leadásakor – mely már megtörtént - el kell számolni a normatívák alapjául szolgáló mutatószámok alakulásáról. A 2012-es évet érintően a központi költségvetésből önkormányzatot még megilleti 1.154 eFt. A nem kötött támogatásokból összesen 5.147 eFt pótigénnyel élhetünk a mutatószámok elszámolása során. Leginkább a szociális feladatok tekintetében mutatkozik pótigény, az óvatos igénylésnek köszönhetően. A kötött felhasználású támogatások elszámolása eredményeként a kedvezményes gyermekétkeztetés során keletkezett 3.876 eFt visszautalás. A 2012.évi jövedelemkülönbség-mérséklés elszámolás során 117 eFt visszafizetendő összeg terheli az önkormányzatot. A pótlólagos támogatásokat a pénzmaradvány elszámolásnál kell figyelembe venni.

A **támogatásértékű működési bevételek** előirányzata 272.413 eFt, teljesítése 259.277 eFt. Ez 95 %-os teljesítés. (1 melléklet, részletesen az 1/1. mellékleten)

Ezen a soron javarészt az önkormányzat által átvett támogatások, úgymint az egészségügyi feladatokhoz a társadalombiztosítási alaptól, a közcélú programra az elkülönített állami pénzalaptól, valamint a kistérségi társulástól és az önkormányzatoktól az intézményfenntartó társulások működéséhez átvett támogatások vannak. Éves szinten átlagosan 230 fő közfoglalkoztatott dolgozott az önkormányzatnál és intézményeinél. A Társadalombiztosítási alaptól származó bevétel az V.sz . háziorvosi körzet, a fogorvosi alapellátás, a védőnői szolgálat, az iskola egészségügy finanszírozását szolgálja.

A Többcélú Kistérségi Társulás átutalta a megállapodásoknak megfelelően az általa igényelt kiegészítő normatívák összegét, a pedagógiai szakszolgálat működéséhez 1 havi hozzájárulással tartozik, 1. 386 eFt összegben. A szociális intézményfenntartó 2012.évi működésének elszámolásából a kistérségnek 368 eFt visszafizetést ad át az önkormányzat. A

pedagógiai szakszolgálat elszámolásából pedig 987 eFt visszafizetés terheli az önkormányzatot. Az elszámolások teljesítésére a kompenzációs megállapodás alapján a Társulás a 2012. évre várhatóan még 30 eFt pénzeszközt átad az önkormányzatunknak.

A Nagylók, Hantos önkormányzatai az intézményfenntartó társulásokhoz való tervezett hozzájárulást átutalták. Az elszámolások alapján a 2012-es évre összességében a nagylóki önkormányzat részére 3.194 eFt-ot kell visszautalnunk, a hantosi önkormányzatot még 228 eFt befizetés terheli. Részletesen az intézményfenntartó társulási előterjesztésekben olvasható. Itt szerepel a jelzőrendszeres házi segítségnyújtás feladat NRSZH-tól átvett támogatása is.

Az önkormányzat **sajátos felhalmozási és tőke bevételei** teljesítése 81 %-os. (1 melléklet, részletesen az 1/4. mellékleten)

Önkormányzati ingatlan értékesítésére 2012-ben sem került sor. A Fenyő utcai telkekre nem volt igénylő, az egyéb érdekesítésre kijelölt ingatlanokkal nem is számoltunk a tervezéskor. Bevételként az önkormányzati bérlakások értékesítéséből származó bevétel szerepel.

A sajátos felhalmozási és tőke bevételek legnagyobb része az üzemeltetésre átadott közművek bérleti díja, melyből legnagyobb tétel a Fejérvíz Zrt. által a közművek üzemeltetéséért fizetett 16 031 eFt bérleti díj, és a COTHEC Kft által fizetett 2.520 eFt.

A **felhalmozási célú pénzeszközátvétel** teljesítése 96 %. (1. melléklet, részletesen az 1/2. mellékleten)

A felhalmozási célú bevételek a pályázatokra átvett összegek. Ebből 50.469 eFt a vízvédelmi rendszerek rekonstrukciójára, 1.164 eFt Pusztegres és Sárhatvan ivóvíz minőségének javítására, 1.357 eFt a tavalyi évről áthúzódó TIOP pályázatra, 18.783 eFt a kerékpárút kiépítésére, valamint 8.598 eFt a városközpont rehabilitációra átvett pályázati összegek.

Ezen bevételek között jelennek meg a szennyvízberuházásra átutalt Fundamentás összegek és a szennyvíz részletek befizetései is.

A **pénzforgalom nélküli bevétel pénzmaradvány** a 2011. évi pénzmaradvány felhasználását tartalmazza.

A **finanszírozási bevételek** között működési célú hitelállomány 40.000 eFt volt. Folyószámla hitel igénybevétel az év végén nem volt, de az átmeneti likviditási problémák megoldására a folyószámlahitelt többször is igénybe kellett venni.

A **felhalmozási célú hitel** 56.737 eFt, célja a víziközműhitel részbeni kiváltása.

A finanszírozási bevételek között jelenik meg a bérfaktorálás összege, de ez visszafizetésre került még a tavalyi év során, így megjelenik a kiadások között is.

Kiadások teljesítése:

Eredeti előirányzat:	2.435.417 eFt
Módosított előirányzat:	2.738.225 eFt
Teljesítés:	2.742.222 eFt
Teljesítés eredeti előirányzathoz:	112,6 %
Teljesítés módosított előirányzathoz:	100,1 %

A **személyi kiadások** teljesítése 99,5 %-os, a járulékoké 93,5 %-os. Az intézményeknél továbbra is érvényesül a bérkerettel való szigorú gazdálkodás, megtakarítás betöltetlen állásokból, nyugdíjba vonuláskor, helyettesítésekkor – ahol lehetséges - alacsonyabb bérű alkalmazottat foglalkoztatnak. Bérfejlesztés, jutalom már több éve nem tervezhető sem a közalkalmazottaknál, sem a köztisztviselőknél. A személyi kiadások az előző évhez

viszonyítva –figyelembe véve, hogy a Tűzoltóság kikerült az önkormányzati körből-növekedtek. Ennek fő oka a közcélú foglalkoztatás magasabb létszáma. A bér és járulékaik az össz önkormányzati kiadások 38 %-át teszik ki, az előző évben 47 % volt.

A **dologi kiadások** teljesítése összességében a módosított előirányzathoz 99 %-os.

Az intézmények dologi kiadásai összességében magasabbak az előző évinél. Ennek oka elsősorban a vásárolt élelmezés kiadásaiban mutatkozik, itt egyvel több havi került kifizetésre. Az előző évihez képest elsősorban az étkezési kiadások emelkedtek, a díjmelés miatt.

A jelentősebb dologi kiadások - pl. közvilágítási, a városüzemeltetési- tervszinten alakultak, és az előző évihez is hasonló mértékűek.

Az **ellátottak pénzbeni juttatása** a módosított előirányzathoz képest 91,4 %-ra teljesült.

Az **egyéb működési célú kiadások** között a támogatásértékű kiadások tartalmazzák a kistérségnek átadott tagdíjat, valamint az ügyelethez átadott pénzeszközöket és a szakszolgálat működéséhez való hozzájárulást. (1 melléklet, részletesen az 1/5. mellékleten) Ezek előirányzathoz viszonyított teljesítése 99 %.

Előző évi működési célú maradvány átadás 710 eFt összege az ÁMK-nak átadott 264 eFt alulfinanszírozást, valamint a tavalyi év elején átadott, a Tűzoltóság alulfinanszírozását, 446 eFt összegben tartalmazza.

Működési célú pénzeszközátadásként a különböző civil szervezetek, a közművelődési támogatások szerepelnek. Ezek 98 %-ra teljesültek.

Társadalom-, szociálpolitikai és egyéb juttatás a kifizetett segélyeket, támogatásokat foglalja magába. Ezek 98 %-ra teljesültek. A kifizetett segélyek összege 2012-ben több, mint 50 millió Ft-tal kevesebb a 2011. évinél, ez valószínűleg a sikeres közmunka-programnak köszönhető. Míg a tavalyelőtti év során éves szinten mintegy 90 fő dolgozott közmunkában, addig a tavalyi év során már átlagosan 230 fő volt foglalkoztatva. Az adósságkezelési szolgáltatásnál az önkormányzat 10 %-ra csökkentette az átvállalt adósság arányát a korábbi 75%-ról.

Az egyéb működési célú kiadások teljesítése összességében a 269.962 eFt előirányzattal szemben 265.611 eFt. Ez 98 %-os arány.

A **felhalmozási kiadások** 2012. éves teljesülése összességében 86,6 %-os (1. melléklet, részletesen a 1/7. mellékleten).

A felújítások soron Fejérvíz Zrt. bérleti díj terhére megvalósult felújítások jelentkeznek, a tervezett útfelújítások elmaradtak. A teljesítés 31 %-os.

A beruházási kiadások teljesítése 93,7 %-os.

Nagyobb beruházásként megvalósult a városközponti területek vízrendezése, 59.680 eFt kiadással, erre a beruházásra 50.469 eFt pályázati pénzt kapott 2012-ben az önkormányzat. A pályázathoz kapcsolódó kiadások és a bevétel utalása áthúzódik a 2013-as évre.

Elkezdődött a városközpont rehabilitáció beruházás, erre kiadásként 5.802 eFt jelent meg a 2012-es évben, bevételeként pedig 8.598 eFt támogatást kaptunk.

Befejeződött a kerékpárút hálózat fejlesztése, a beruházás 19.708 eFt kiadással teljesült, amihez az önkormányzat 18.783 eFt támogatást kapott.

Pusztagegres és Sárhatvan ivóvíz minőségének javítása beruházáson kiadás még nem jelentkezett 2012-ben, előlegként 1.164 eFt érkezett támogatásként.

További beruházásként eszközök vásárlása valósult meg a közmunkaprogramhoz kapcsolódóan. Az intézményeknél kazán vásárlás, számítástechnikai eszközök beszerzése, hűtőszekrény vásárlása valósult meg.

Az ÁMK több európai uniós támogatású pályázatot nyert, ezen összegek felhasználása és elszámolása folyamatosan zajlik. Részletesen az 1/7. mellékleten láthatók a beruházások.

Az EU-s forrásból megvalósult fejlesztések, programok forrásösszetételét a zárszámadási rendelet-tervezet 7. melléklete mutatja.

A **finanszírozási kiadások** a fejlesztési hitelek törlesztésén túl, amely összege 270.141 eFt, tartalmazzák a már fentebb említett bérfaktorálás összegét 73.276 eFt összegét, és a működési célú kötvény visszaváltását is 17.562 eFt összegben. A finanszírozási kiadások teljesítése 118 %, aminek oka, hogy a faktorálás is ezen a soron szerepel teljesítésként. A kötvény második féléves visszaváltása áthúzódott a 2013. évre, ezért ennek teljesítése alacsonyabb az előirányzattól.

A **tartalék** 2012. évi alakulását a 1/8. melléklet tartalmazza.

Vagyon alakulása

Önkormányzatunk az alábbi gazdasági társaságban rendelkezett részesedéssel 2012. december 31-én:

<i>Név</i>	<i>Székhely</i>	<i>Részesedés értéke Ft</i>	<i>Részesedés mértéke %</i>
Közév Kft.	7000 Sárbogárd, Árpád út 108.	4 300 000	25,1

Az Önkormányzat részvényei 2012. december 31-én:

<i>Megnevezés</i>	<i>Névérték Ft</i>
OTP NyRt.	9000
ELMŰ NyRt	4520000
FORRÁS NyRt	14000
FEJÉRVÍZ ZRt.	3200000
Közép Duna Vid.Hull.gaz.Vagyonkez.ZRt.	202000

A Sárbogárd Város Önkormányzatának 2012. év végi mérleg főösszege 3.242.897eFt, az előző évi 3.609.731 eFt, 366.834 eFt-tal csökkent, a Szélessávú Közmű Kieépítése Társulat vagyonának külön kezelése miatt.

Az önkormányzat Szélessávú Közmű nélküli vagyonának előző évihez viszonyított változását a 9/1. számú melléklet mutatja.

A befektetett eszközök állománya 21.924 eFt-tal nőtt, köszönhetően a sikeres pályázatok eredményeképpen megvalósított beruházásoknak.

Az immateriális javak, a befektetett pénzügyi eszközök, az üzemeltetésre átadott eszközök állománya összességében csökkent, míg a tárgyi eszközök állománya a pályázati

beruházásoknak köszönhetően nagyobb mértékben nőtt. Fejlesztésre 118.506 eFt-ot fordított az önkormányzat, melyek többségében a tárgyi eszközök állományát növelték.

A forgóeszközök állománya 158.774 eFt-tal alacsonyabb az előző évinél. A követelések állománya 119.816 eFt-tal csökkent többek között a szennyvíz társulati hozzájárulás Fundamentától való kiutalása miatt. A pénzeszközök állománya jelentősen csökkent.

A saját tőke nőtt 139.975 eFt-tal, ebből az induló tőke összege változatlan. A költségvetési tartalék, mely esetünkben a pénzmaradvánnyal egyező, az előző évihez képest kevesebb 29.386 eFt-tal.

Az össz kötelezettség csökkent 247.439 eFt-tal, mert a nyilvántartásainkból kikerült a szennyvíztársulati hitel a visszafizetés miatt, melynek összege 235.699 eFt. Összességében a hitelállomány 201.168 eFt-tal kevesebb, ennek kedvez a kötvényállomány átértékelése is, mivel a 2011.évi 269,59 Ft/CHF árfolyamot a tavalyi év végén 241,06 Ft/CHF árfolyamra értékeltük át.

Az önkormányzat vagyonkataszteréről készült kimutatás a rendelettervezet 5. melléklete.

Pénzmaradvány

Az önkormányzat tárgyévi helyesbített pénzmaradvány összege 33.869 eFt, mely 29.386 eFt-tal kevesebb az előző évinél. A helyesbített pénzmaradványt növeli a központi költségvetésből az önkormányzatot még megillető rész 1.154 eFt, ezzel a módosított pénzmaradvány 35.023 eFt, melyből a kötelezettséggel terhelt 29.884 eFt. A kötelezettségvállalással terhelt maradvány tartalmazza a Központi Iskola részére ki nem utalt 1.032 eFt-ot is.

A pénzmaradvány megállapításra vonatkozó javaslat a 6. mellékleten látható.


A könyvvizsgáló a beszámoló felülvizsgálatát elvégezte, azt a csatolt jelentés szerint elfogadásra javasolja.

Az önkormányzat 2012. évi működési kiadásai és bevételei terv szerint alakultak. A fejlesztési kiadások (pl. útfelújítások) elmaradtak, illetve áthúzódtak 2013-ra, ezért a részbeni forrásul szolgáló hitel felvétele is elmaradt. A költségvetés készítésekor még nagyobb összegű működési hitelt terveztünk, ez azért lett kevesebb, mert az ÖNHIKI pályázaton a működési hiányunk finanszírozására nyertünk 91.064 eFt-ot.

A központi költségvetésből származó bevételek tovább csökkentek. A 2012. évi pénzmaradvány nem segíti a 2013-as év gazdálkodását, nagy része kötelezettséggel terhelt.

Az önkormányzat pénzügyi helyzetének további romlását az adóssághozsokozódás csak enyhíti, de nem állítja meg. Felelős gazdálkodás követelménye, a kiadások csökkentésére, a bevételek növelésére konkrét intézkedések megtételét teszik szükségessé.

Sárbogárd, 2013-03-27


Dr. Sükösd Tamás
polgármester

Általános Művelődési Központ Sárszentmiklós 7003 Sárbogárd, Köztársaság út 171-173.

2012. évi költségvetés szöveges beszámolója

Intézményünkben a gazdálkodás a rendeletek és irányelvek figyelembevételével történt.

A 2012. év bevételeinek és kiadásainak teljesítése a módosított előirányzathoz képest az alábbiak szerint alakult:

Bevétel	Módosított előirányzat	Teljesítés
Saját bevétel	46 210	45 671
Támogatás	385 951	387 808
Pénzmaradvány	1 829	1 829
Előző évi pm.átv.		264
Összesen	433 990	435 572

Kiadás	Módosított előirányzat	Teljesítés
Személyi juttatás	207 582	207 131
Járulékok	55 610	54 147
Dologi kiadások	163 321	160 018
Ellátottak pénzjutt.	4 238	3 907
I.szla.osztály	3 239	2 538
Bankszámla egyenleg		1 518
Átfutó		6 313
Kiadás összesen	433 990	435 572

Bevétel:

Bevételeink teljesítése 2012. évben a következőképpen alakult:

A költségvetési forrás szerkezete az előző évekhez képest alig változott, a kiadások forrását 89 %-ban a költségvetési támogatás, kisebb mértékben a saját bevétel biztosítja.

A saját bevétel teljesítése 98,8 %. Saját bevételeink a térítési díj bevételből, áfa visszatérülésből, terem bérbeadásból és pályázati támogatásból áll.

Az étkezési térítési díjak tekintetében egyre több a gyermekvédelmi támogatást igénybe vevők létszáma mind az óvodások, mind pedig az iskolások között. A térítést fizetők körében az intézmény egész évben arra törekedett, hogy a térítési díj hátralékosok összegét csökkentse. Saját bevételek között szerepel az év közben megnyert pályázatok összege, összesen: **18.203.361Ft.**

- TÁMOP 3.1.5 pályázatból 2012 évben kiutalt összeg: 5.133.682 Ft,
- TÁMOP 3.1.7 pályázatból 4.245.083 ft , (elszámolás miatt várunk még : 1.754.917 Ft)
- TÁMOP 3.2.3 pályázatból 7.449.596 ft előleg,
- TIOP 1.2.3 pályázatra 1.375.000 Ft előleg került elszámolásra

b-5234/2012
SÁRBOGÁRD

Erkezett:	Szám:
2012. MARE. 26.	B-607/20/2012
Mell:	Előszám:
2	
	Ügyintéző:
	Gal

A 26/2012 (V.9.) KIM rendelet alapján 1.895 e/Ft-t a 30/2012 (IX.28)EMMI r. alapján 2.704 e/Ft-ot nyertünk. A pályázatban (IPR) az idei évben is részt vett a Nagylóki Iskola. A Nemzeti Erőforrás Minisztériumtól 745 e/Ft-ot nyertünk a tanulási, magatartási nehézségekkel küzdő gyermekek támogatására.

Ezeknek a pályázatoknak a segítségével javíthatunk intézményünk szakmai és tárgyi feltételein, hatékonyabbá tehetjük a halmozottan hátrányos helyzetű tanulóink felzárkóztatását, oktatását.

A 2012. évi pénzmaradvány: 1.829 e/Ft.

Kiadás:

A módosított előirányzathoz viszonyítva a 2012. évi teljesített személyi kiadás: 207.131 e/Ft, a járulékokból 54.147 e/Ft, ami 97,4 %-os teljesítésnek felel meg. Dologi kiadások 2012. évi módosított előirányzata 163.321 e/Ft, teljesítése 160.018 e/Ft, ami 98 %-os teljesítést jelent.

A dologi kiadások túlnyomó része a szolgáltatásokért kifizetett díj: gáz, víz, villany és a vásárolt étkeztetés. Ebből: gáz energia előirányzata 21.092 e/Ft, teljesítése 22.105 e/Ft, ami 104,8 %-os teljesítést jelent, villamos energia előirányzat 4.036 e/Ft, teljesítése 3.498 e/Ft, ez 86,6 %-os teljesítés, ami nem nyújt valós képet, mert az E-on év közben csak rendszerhasználati díjat számláz, végelszámolás pedig 2013. március hónapban várható. Víz- és csatornadíjak tervezett előirányzata 2.780 e/Ft, teljesítés 2.171 e/Ft, ami 78,1 %-os teljesítés. Az év közben emelkedő díjak mind jobban megterhelik az ÁMK költségvetését.

Ellátottak pénzbeli juttatása tartalmazza a rászoruló tanulók ingyenes tankönyvellátását, és a bejáró tanulók bérleteit. A 2012. évi módosított előirányzat 4.238 e/Ft, teljesítése 3.907 e/Ft, ami 92,2 %-os teljesítést jelent.

Szállítói kötelezettség: 3.515 e/Ft, ebből 2011. évet terhelő 3.515 e/Ft.

Felhalmozási kiadások: 5.075 e/Ft, melyből pályázati beruházások valósultak meg.


Átfutó kiadások között szerepel:	TÁMOP 3.1.7 pályázat	1.754.917 Ft
	TIOP 1.2.3 pályázat	1.001.001 Ft
	TÁMOP 3.4.2 pályázat	1.623.532 Ft

Köszönettel vettük a munkánk végzéséhez kapott segítséget az önkormányzat munkatársaitól.

Sárbogárd, 2013. március 13.

Tisztelettel:


Horváth Ferencné
Igazgató


Paczona Lajosné
Gazdaságvezető

D-607

03.21.13

SÁRBOGÁRD VÁROSI POLGÁRMESTERSÉGE

B-1034/2013 SÁRBOGÁRD

Érkezett: 2013 MÁRC 21	Szám: B-607/19/2
Mell.: /	Előszám: /
Ugyinté: Gall.	

Központi Általános Iskola, Óvoda,
Családsegítő és Gyermejkölési Szolgálat
7000 Sárbogárd, József A.u.14.

XII/2013.

Tárgy: 2012. évi költségvetési beszámoló szöveges indoklása.

Polgármesteri Hivatal
Gazdálkodási Osztály
7000 Sárbogárd, József A.u.14.

A Központi Általános Iskola, Óvoda, Családsegítő és Gyermejkölési Szolgálat 2012. évi gazdálkodása az alábbiak szerint alakult:

Bevétel:	Módosított előirányzat			Teljesítés			% -ban a teljesítés
	Közp.Ált.Isk.	Könyvtár	összesen	Közp.Ált.Isk.	Könyvtár	Összesen	
Saját bevétel	: 47.321	2.130	49.451	42.979	1.686	44.665	90,3
Önkorm.támog.	: 434.239	26.497	460.736	432.106	23.809	455.915	99,0
Előző évi pénzm.:	113		113	113		113	
Mind összesen	: 181.673	28.627	510.300	475.198	25.495	500.693	98,1
Kiadás:							
Személyi jutt.	: 220.722	13.206	233.928	218.325	12.210	230.535	98,5
Munkaad.terh.j.:	59.194	3.532	62.726	57.616	3.260	60.876	97,1
Dologi kiadás	: 196.410	11.889	208.299	193.416	10.011	203.427	97,7
Ellátottak pénb.j.:	4.150		4.150	3.762		3.762	90,7
Felhalm.kiad.	: 1.197		1.197	227		227	19,0
Összesen	: 481.673	28.627	510.300	473.346	25.481	498.827	97,8
Pénzkészlet	:			1.042	4	1.046	
Függő,átfutó kiad.:				810	10	820	
Mind összesen:			510.300			500.693	

A Saját bevétel teljesítése 90,3%-os, mivel a III. negyedévi áfa visszaigénylés a Központi Iskola számlájára csak 2013. évben érkezett meg (2.606eFt), a Könyvtár viszont a IV. negyedévi visszaigénylésnél kapja vissza, mert a III. negyedévben nem érte el a 250.000Ft-ot. A Könyvtárnál tagdíjbevétel nem teljesült, a beiratkozottak számának lényeges csökkenése miatt. A személyi kiadás és járulék az óvodánál és az iskolánál az előirányzatnak megfelelően teljesült. A Gyermejkölési Szolgálatnál a maradvány betegség miatt keletkezett, valamint erre az időszakra nem vásárolt a dolgozó bérletet. A Családsegítőnél egy fő Gyes-en volt és a helyettes bére alacsonyabb volt, valamint a bejárásra tervezett összegből nem került felhasználásra, mert nem vette igénybe a tömegközlekedési eszközt a munkába járáshoz a dolgozó. A Madarász József Városi Könyvtárnál a betervezett megbízási díjak nem a bérben kerültek kifizetésre, mert az előadók számlát állítottak ki. Így a hozzá tartozó munkaadókat terhelő járulék is megmaradt. A dologi kiadásoknál az előirányzatban maradtunk annak ellenére, hogy a vásárolt élelemnél egy hónappal több került kifizetésre, mint a betervezett. A takarékoság szem előtt tartásának köszönhetően ahol lehetett spóroltunk, más olcsóbb megoldással oldottuk meg a feladatokat. A Családsegítőnél és Gyermejkölési Szolgálatnál a maradvány az üzemanyag, karbantartás-kisjavítás, továbbképzés, áfa kiadásoknál maradt. A Könyvtárnál kevesebb könyv került megrendelésre, így keletkezett maradványa. A felhalmozási kiadásoknál a BTM terhére a megrendelés megtörtént, a kifizetés viszont a 2013-ban fog teljesülni.

Sárbogárd, 2013. március 4.

Fülöpné Nemes Ildikó
igazgató



A. Szabó Ferencné
gazdaságvezető

2013.03.20. fu

Sárbogárdi Egyesített Szociális Intézmény
7000 Sárbogárd, Hősök tere 2.

Ügyiratszám: 52/2013

**Tárgy: 2012. évi költségvetési
beszámoló.**

Városi Polgármesteri Hivatal
Pénzügyi Osztály
részére

Helyben

Tisztelt Címzett!

Az alábbiak szerint tájékoztatom Önt intézményünk 2012. évi költségvetésének alakulásáról:

Házi segítségnyújtás:

Nagylók:

A saját bevétel teljesítése lényegesen elmarad az előirányzattól:
Jelenleg 30 fő gondozott van, ebből 6 fő fizet térítési díjat, tehát 24 fő mentális házi segítségnyújtásba részesül, ami Nagylók helyi rendeletében leszabályozva térítésmentes ellátás.

Jelzőrendszeres házi segítségnyújtás:

Sárbogárd:

Bevétel csökkenés oka az eddig térítésmentesen igénybe vehető jelzőrendszeres házi segítségnyújtás térítés kötelezővé vált, amit több ellátottunk nem tudott megfizetni. A finanszírozási szerződésben szerepelt 50 készülékből szinte felét visszaadták ezért valósult meg 27/2012. (VI. 14.) önkormányzat rendelete az egyes szociális ellátásokról szóló 28/2006. (VI. 15.) önkormányzati rendeletmódosítás, ami miatt sávós fizetési határokat szabott meg.
85500 Ft-ig ingyenes ellátást biztosít, ami lehetővé tette, hogy újra igényeljék a jelzőrendszeres házi segítségnyújtást.

Szociális étkeztetés:

Sárbogárd:

Dologi kiadások tekintetében, a túlteljesített kiadásokat a szinte havi/heti üzemanyag árak, adminisztrációs költségek (tintapatron, fénymásolópapír, térítvények stb) emelkedése okozza.

Szociális étkeztetésnél a dologi kiadásokon belül a vásárolt közszolgáltatás kiadásaiban az Eurest Éttermüzemeltető Kft. emelte a szolgáltatási költségeit. Ez is hozzájárult a dologi kiadások magasabb teljesítéséhez.

Szociális étkeztetés:


Nagylók:

Bevétel csökkenés oka 46 fő tervezett étkező helyett 39 fő igényli a szociális étkezést.

Az Ápoló- Gondozó Otthon és a Gondozóházban a tervezett előirányzat és a teljesített irányzat között jelentős eltérés nem mutatkozott.

Sárbogárd:2013-03-28.

Tisztelettel:



Dr. Zoltán Nagy
intézményvezető

Független könyvvizsgálói jelentés
Sárbogárd Város Önkormányzat Képviselő-testülete részére a
Sárbogárd Város Önkormányzata
2012. évi egyszerűsített összevont éves beszámolójának
könyvvizsgálatáról

Elvégeztük a **Sárbogárd Város Önkormányzat** mellékelt 2012. évi egyszerűsített összevont éves beszámolójának könyvvizsgálatát, amely egyszerűsített összevont éves költségvetési beszámoló a 2012. december 31-i fordulónapra elkészített egyszerűsített könyvviteli mérlegből – melyben **az eszközök és források egyező főösszege 3.242.897 e. Ft, a tartalékok összege 33.869 e. Ft** –, az egyszerűsített éves pénzforgalmi jelentésből, amely szerint a **2012. évi teljesített költségvetési bevétel 2.777.443 e. Ft, a teljesített költségvetési kiadás összege 2.742.222 e. Ft**, és az ezen időpontra végződő évre vonatkozó egyszerűsített pénzmaradványkimutatásból, amely szerint a **tárgyévi helyesbített pénzmaradvány összege 33.869 e. Ft**, áll.

A vezetés felelőssége az éves beszámolóért

Az egyszerűsített összevont éves költségvetési beszámolónak a számviteli törvényben, valamint az államháztartás szervezeti beszámolási és könyvvezetési kötelezettségének sajátosságairól szóló kormányrendeletben foglaltak és a Magyarországon elfogadott általános számviteli elvek szerint történő elkészítése és valós bemutatása az Önkormányzat polgármesterének felelőssége. Ez a felelősség magában foglalja az akár csalásból, akár hibából eredő, lényeges hibás állításoktól mentes éves költségvetési beszámoló elkészítése és valós bemutatása szempontjából releváns belső kontrollok kialakítását, bevezetését, fenntartását; a megfelelő számviteli politika kiválasztását és alkalmazását, valamint az adott körülmények között ésszerű számviteli becslések elkészítését.

A könyvvizsgáló felelőssége

A könyvvizsgáló felelőssége az egyszerűsített összevont éves költségvetési beszámoló véleményezése az elvégzett könyvvizsgálat alapján.

A könyvvizsgálatot a magyar Nemzeti Könyvvizsgálati Standardok és a könyvvizsgálatra vonatkozó – Magyarországon érvényes – törvények és egyéb jogszabályok alapján hajtottuk végre. A fentiek megkövetelik, hogy megfeleljünk bizonyos etikai követelményeknek, valamint hogy a könyvvizsgálatot úgy tervezzük meg és végezzük el, hogy kellő bizonyosságot szerezzünk arról, hogy az éves költségvetési beszámoló nem tartalmaz lényeges hibás állításokat.

A könyvvizsgálat magában foglalja olyan eljárások végrehajtását, amelyek célja könyvvizsgálati bizonyítékot szerezni az egyszerűsített összevont éves költségvetési beszámolóban szereplő összegekről és közzétételekről. A kiválasztott eljárások, beleértve az éves beszámoló akár csalásból, akár hibából eredő, lényeges hibás állításai kockázatának felmérését is, a könyvvizsgáló megítélésétől függenek. A kockázatok ilyen felmérésekor a könyvvizsgáló az egyszerűsített összevont éves költségvetési beszámoló elkészítése és valós bemutatása szempontjából releváns belső ellenőrzést azért mérlegeli, hogy olyan könyvvizsgálati eljárásokat tervezzen meg, amelyek az adott körülmények között megfelelőek, de nem azért, hogy a belső ellenőrzés hatékonyságára vonatkozóan véleményt mondjon.

A könyvvizsgálat magában foglalja továbbá az alkalmazott számviteli alapelvek megfelelőségének és a gazdálkodásért felelősök számviteli becslései ésszerűségének, valamint az éves költségvetési beszámoló átfogó bemutatásának értékelését.

Meggyőződésünk, hogy a megszerzett könyvvizsgálati bizonyíték elegendő és megfelelő alapot nyújt a könyvvizsgálói záradékunk (véleményünk) megadásához.

Záradék/Vélemény:

A könyvvizsgálat során a Sárbogárd Város Önkormányzat 2012. évi egyszerűsített összevont éves költségvetési beszámolóját, annak részeit és tételeit, azok könyvelési és bizonylati alátámasztását az érvényes nemzeti könyvvizsgálati standardokban foglaltak szerint felülvizsgáltuk, és ennek alapján elegendő és megfelelő bizonyosságot szereztünk arról, hogy az egyszerűsített összevont éves költségvetési beszámolót a számviteli törvényben, illetve az államháztartás szervezeti beszámolási és könyvvezetési kötelezettségének sajátosságairól szóló 249/2000. (XII. 24.) Korm. rendeletben foglaltak és az általános számviteli elvek szerint készítették el.

Véleményünk szerint az egyszerűsített összevont éves költségvetési beszámoló Sárbogárd Város Önkormányzat 2012. évi költségvetése teljesítéséről, a 2012. december 31-én fennálló vagyoni, pénzügyi és jövedelmi helyzetéről megbízható és valós képet ad.

Az önkormányzati ingatlankezelési nyilvántartásban, valamint a zárszámadáshoz készített vagyonkimutatásban szereplő értékek az egyszerűsített összevont éves költségvetési beszámoló adataival összhangban vannak.

Székesfehérvár, 2013. március 29.


Licsi Mária
 RADAR KÖNYVVIZSGÁLÓI KFT
 8000 Székesfehérvár, József A. u. 21. III./7.
 Adószám: 1117299-0121 3/7
 Budapest Bank
 Székesfehérvár, József A. u. 21. III./7.
 MKK. eng. sz. 000495
 Költségvet.min: KM0002222/2008.04.02

Karpné Kolozsvári Borbála Ibolya
 Karpné Kolozsvári Borbála Ibolya
 kamarai tag könyvvizsgáló
 MKK. eng. sz.: 000373
 Költségvet.min: KM000396/1999.02.16.

Sárbogárd Város Önkormányzat 2012. évi egyszerűsített mérlege

adatok ezer forintban

Eszközök	Előző évi költségvetési beszámoló záró adatai	Auditálási Eltérések	Előző év auditált egyszerűsített beszámoló záró adatai	Tárgyévi költségvetési beszámoló záró adatai	Auditálási eltérések	Tárgyév auditált egyszerűsített beszámoló záró adatai
A) BEFEKTETETT ESZKÖZÖK	3.021.107		3.021.107	3.043.031		3.043.031
I. Immateriális javak	3.311		3.311	2.192		2.192
II. Tárgyi eszközök	1.506.587		1.506.587	1.597.779		1.597.779
III. Befektetett pénzügyi eszközök	13.894		13.894	12.832		12.832
IV. Üzemeltetésre, kezelésre átadott eszközök	1.497.315		1.497.315	1.430.228		1.430.228
B) FORGÓESZKÖZÖK	358.640		358.640	199.866		199.866
I. Készletek	11.502		11.502	1.649		1.649
II. Követelések	282.434		282.434	162.618		162.618
III. Értékpapírok	40		40	40		40
IV. Pénzeszközök	50.730		50.730	22.521		22.521
V. Egyéb aktív pénzügyi beszámolások	13.934		13.934	13.038		13.038
ESZKÖZÖK ÖSSZESEN:	3.379.747		3.379.747	3.242.897		3.242.897
D) SAJÁT TŐKE	2.518.719		2.518.719	2.658.694		2.658.694
1. Tartós tőke	2.837.446		2.837.446	2.837.446		2.837.446
2. Tőkeváltozások	-318.727		-318.727	-178.752		-178.752
3. Értékelési tartalék	0		0	0		0
E) TARTALÉKOK	63.255		63.255	33.869		33.869
I. Költségvetési tartalékok	63.255		63.255	33.869		33.869
II. Vállalkozási tartalékok	0		0	0		0
F) KÖTELEZETTSÉGEK	797.773		797.773	550.334		550.334
I. Hosszú lejáratú kötelezettségek	339.479		339.479	306.482		306.482
II. Rövid lejáratú kötelezettségek	456.845		456.845	242.122		242.122
III. Egyéb passzív pénzügyi elszámolások	1.449		1.449	1.730		1.730
FORRÁSOK ÖSSZESEN:	3.379.747		3.379.747	3.242.897		3.242.897


 Karpfi Károly Borbála Ibolya
 kamarai tag könyvvizsgáló
 MKK. eng. sz. 000373

Sárbogárd Város Önkormányzat 2012. évi egyszerűsített éves pénzforgalmi jelentése

adatok ezer forintban

MEGNEVEZÉS	EREDETI ELŐIRÁNYZAT	MÓDOSÍTOTT ELŐIRÁNYZAT	TELJESÍTÉS
Személyi juttatások	748.049	839.598	835.265
Munkaadókat terhelő járulékok	197.758	215.051	201.037
Dologi és egyéb folyó kiadások	862.705	962.570	954.051
Működési célú támogatásértékű kiadások, egyéb támogatás	217.794	231.743	228.115
Allamháztartáson kívülre végleges működési pénzeszközátadások	44.618	38.219	37.496
Ellátottak pénzbeli juttatásai	8.388	8.388	7.668
Felújítás	5.000	15.430	4.814
Felhalmozási kiadások	32.180	121.301	113.692
Felhalmozási célú támogatásértékű kiadások	0	0	0
Allamháztartáson kívülre végleges felhalmozási pénzeszközátadás	0	0	0
Hosszú lejáratú kölcsönök nyújtása	0	0	0
Rövid lejáratú kölcsönök nyújtása	0	0	0
Költségvetési pénzforgalmi kiadások összesen	2.116.492	2.432.300	2.382.138
Hosszú lejáratú hitelek törlesztése	273.153	273.153	343.417
Rövid lejáratú hitelek törlesztése	0	0	0
- ebből likvidhitelek kiadása	0	0	0
Tartós hitelviszonyt. meg. értékpapírok kiadásai	32.772	32.772	17.563
Forgatási célú hitelviszonyt megtestesítő értékpapírok kiadásai	0	0	0
Finanszírozási kiadások összesen	305.925	305.925	360.980
Pénzforgalmi kiadások	2.422.417	2.738.225	2.743.118
Pénzforgalom nélküli kiadások	13.000	0	0
Kiegészítő, függő, átfutó kiadások	0	0	-896
KIADÁSOK ÖSSZESEN	2.435.417	2.738.225	2.742.222
Intézményi működési bevételek	372.768	394.616	384.091
Önkormányzatok sajátos működési bevételei	675.530	686.473	725.172
Működési célú támogatásértékű bevételek, egyéb támogatás	184.094	280.651	267.797
Allamháztartáson kívülről végleges működési pénzeszköz átvétel	0	19.131	18.371
Felhalmozási és tőke jellegű bevételek	30.503	25.744	20.993
ebből: Önk. sajátos felhalmozási és tőkebevételei	30.503	25.744	20.790
Felhalmozási célú támogatásértékű bevételek	0	77.017	80.371
Allamháztartáson kívülről végleges felhalmozási pénzeszközátvétel	0	137.515	123.463
Támogatások, kiegészítések	765.138	917.669	920.576
ebből: Önkorm. költségvetési támogatása	765.138	917.669	917.669
Hosszú lejáratú kölcsönök visszatérülése	137.715	200	2.280
Rövid lejáratú kölcsönök visszatérülése	0	0	0
Költségvetési pénzforgalmi bevételek összesen	2.165.748	2.539.016	2.543.114
Hosszú lejáratú hitelek felvétele	89.887	93.108	0
Rövid lejáratú hitelek felvétele	179.782	40.000	170.013
- ebből likvid hitelek bevétele	0	0	0
Tartós hitelviszonyt megtestesítő értékpapírok bevétele	0	0	605
Forgatási célú hitelviszonyt megtestesítő értékpapírok bevétele	0	0	0
Finanszírozási bevételek összesen	269.669	133.108	170.618
Pénzforgalmi bevételek	2.435.417	2.672.124	2.713.732
Pénzforgalom nélküli bevételek	0	66.101	64.250
Továbbadási (lebonyolítási) célú bevételek	0	0	0
Kiegészítő, függő, átfutó bevételek	0	0	-539
BEVÉTELEK ÖSSZESEN	2.435.417	2.738.225	2.777.443
Pénzforgalmi költségvetési bevételek és kiadások különbsége	49.256	106.716	160.976
Igénybevett tartalékokkal korrigált költségvetési bevételek és kiadások különbsége	36.256	172.817	225.226
Finanszírozási műveletek eredménye	-36.256	-172.817	-190.362
Aktív és passzív pénzügyi műveletek egyenlege	0	0	357

Karpi né Kolozsvári Borbála Ibolya
 kamarai tag könyvvizsgáló
 MKK. eng. sz. 000373

Sárbogárd Város Önkormányzat 2012. évi egyszerűsített pénzmaradvány-kimutatása

adatok ezer forintban

Eszközök	Előző évi költségvetési beszámoló záró adatai	Auditálási eltérések	Előző év auditált egyszerűsített beszámoló záró adatai	Tárgyévi költségvetési beszámoló záró adatai	Auditálási eltérések	Tárgyév auditált egyszerűsített beszámoló záró adatai
1. Záró pénzkészlet	49.894		49.894	20.865		20.865
2. Forgatási célú pénzügyi műveletek egyenlege	40		40	40		40
3. Egyéb aktív és passzív pénzügyi elszámolások összevont záróegyenlege	13.321		13.321	12.964		12.964
4. Előző év(ek)ben képzett tartalékok maradványa (-)	0		0	0		0
5. Vállalkozási tevékenység pénzforgalmi vállalkozási maradványa	0		0	0		0
6. Tárgyévi helyesbített pénzmaradvány	63.255		63.255	33.869		33.869
7. Finanszírozásból származó korrekciók	2.878		2.878	1.154		1.154
8. Pénzmaradványt terhelő elvonások	0		0	0		0
9. Költségvetési pénzmaradvány	66.133		66.133	35.023		35.023
10. Vállalkozási maradványból az alaptevékenység ellátására felhasznált összeg	0		0	0		0
11. Költségvetési pénzmaradványt külön jogszabály alapján módosító tétel	0		0	0		0
12. Módosított pénzmaradvány	66.133		66.133	35.023		35.023
12. A 12. sorból az egészségbiztosítási alapból folyósított pénzmaradványa	1.998		1.998	1.748		1.748
13. A 12. sorból kötelezettséggel terhelt pénzm.	39.787		39.787	29.884		29.884
14. A 12. sorból szabad pénzmaradvány	24.348		24.348	3.391		3.391

Karfné Kolozsvári Borbála Ibolya
 kamarai tag könyvvizsgáló
 MKK. eng. sz. 000373

Sárbogárd Város Önkormányzat 2012. évi egyszerűsített vállalkozási maradvány-kimutatása

adatok ezer forintban

Eszközök	Előző évi költségvetési beszámoló záró adatai	Auditálási eltérések	Előző év auditált egyszerűsített beszámoló záró adatai	Tárgyévi költségvetési beszámoló záró adatai	Auditálási eltérések	Tárgyév auditált egyszerűsített beszámoló záró adatai
1. Vállalkozási tevékenység működési célú bevételei	0		0	0		0
2. Vállalkozási tevékenység felhalmozási célú bevételei	0		0	0		0
3. Vállalkozási tevékenység forgatási célú finanszírozási és passzív pénzügyi elszámolások bevételei	0		0	0		0
A. Vállalkozási tevékenység bevételei	0		0	0		0
4. Vállalkozási tevékenység működési célú kiadásai	0		0	0		0
5. Vállalkozási tevékenység felhalmozási célú kiadásai	0		0	0		0
6. Vállalkozási tevékenység forgatási célú finanszírozási és aktív pénzügyi kiadásai	0		0	0		0
B. Vállalkozási tevékenység kiadásai	0		0	0		0
C. Vállalkozási tevékenység pénzforgalmi maradványa	0		0	0		0
7. Vállalkozási tevékenységet terhelő értékcsökkenési leírás	0		0	0		0
8. Alaptevékenység ellátására felhasznált és felhasználni tervezett vállalkozási maradvány	0		0	0		0
9. Pénzforgalmi maradványt külön jogszabály alapján módosító egyéb tétel	0		0	0		0
D. Vállalkozási tevékenység módosított pénzforgalmi vállalkozási maradványa	0		0	0		0
E. Vállalkozási tevékenységet terhelő befizetési kötelezettség	0		0	0		0
F. Vállalkozási tartalékba helyezhető összeg	0		0	0		0

Karpné Kolozsvári Borbála Ibolya
 Karpné Kolozsvári Borbála Ibolya
 kamarai tag könyvvizsgáló
 MKK. eng. sz.: 000373

Kiegészítés a Sárbogárd Város Önkormányzat 2012. évi egyszerűsített összevont éves beszámolójának független könyvvizsgálói jelentéséhez

Sárbogárd Város Önkormányzat 2012. évi egyszerűsített éves beszámolójának auditálásáról kiadott hitelesítő záradék, valamint a független könyvvizsgálói jelentésben foglaltak alátámasztására a könyvvizsgálat az alábbiakban részletezi megállapításait.

1. A megbízás tárgya

Az egyszerűsített beszámolót (egyszerűsített pénzforgalmi jelentést, az egyszerűsített mérleget, az egyszerűsített pénzmaradvány- és vállalkozási maradvány-kimutatást) a 249/2000. (XII. 24.) az államháztartás szervezeti beszámolási és könyvvezetési kötelezettségének sajátosságairól szóló kormányrendeletben meghatározottak szerint az Önkormányzat Polgármesteri Hivatala köteles elkészíteni és azt a könyvvizsgálói jelentéssel együtt a tárgyévet követő április 30-ig a Képviselő-testület elé terjeszteni. A Képviselő-testület által elfogadott egyszerűsített éves beszámolót a tárgyévet követő június 30-ig kell közzétenni és egyidejűleg az Állami Számvevőszéknek a könyvvizsgálói jelentéssel együtt megküldeni.

Ezen kötelezettségnek eleget téve, a megbízási szerződés alapján, mint a RADAR Könyvvizsgálói KFT bejegyzett könyvvizsgálói végeztük el Sárbogárd Város Önkormányzat 2012. évi egyszerűsített éves költségvetési beszámolójának felülvizsgálatát.

2. A könyvvizsgálat jogszabályi alapja

Az ellenőrzés elvégzése az alábbi jogszabályok figyelembe vételével történt:

- az államháztartásról szóló 2011. évi CXCV. törvény,
- a helyi önkormányzatokról szóló 2011. évi CLXXXIX. törvény, valamint a többször módosított 1990. évi LXV. törvény (Ötv.),
- az államháztartásról szóló törvény végrehajtására kiadott 368/2011. (XII.31.) kormányrendelet.
- a számvitelről szóló módosított 2000. évi C. törvény,
- az államháztartás szervezeti beszámolási és könyvvezetési kötelezettségének sajátosságairól szóló módosított 249/2000. (XII. 24.) kormányrendelet (Vhr.),
- a Magyar Könyvvizsgálói Kamaráról, a könyvvizsgálói tevékenységről, valamint a könyvvizsgálói közfelügyeletről szóló 2007. évi LXXV. törvény.

3. A könyvvizsgálat célja

Az ellenőrzés célja felülvizsgálni és záradékolni:

- az önkormányzat 2012. évi egyszerűsített éves költségvetési beszámolóját,
- megállapítani, hogy az összeállított költségvetési beszámoló a számviteli és az államháztartási törvény, valamint a vonatkozó kormányrendeletek előírásai szerint készült-e,

**RADAR Könyvvizsgálói KFT Székesfehérvár, József Attila u. 21. III/7. MKK.
engedély szám: 000495**

- ellenőrizni a realizált bevételekről és kiadásokról (előirányzat felhasználásokról) összeállított pénzforgalmi jelentést,
- vizsgálni a pénzmaradvány összeállításának szabályszerűségét,
- megállapítani, hogy az egyszerűsített éves költségvetési beszámoló lényeges hibáktól mentesen, megbízható és valós képet nyújt-e az önkormányzat vagyoni, pénzügyi helyzetéről,
- ellenőrizni, hogy az önkormányzat ingatlanjairól vezetett kataszteri kimutatás és a könyvviteli mérleg adatai összhangban vannak-e.

A rendelkezésre bocsátott okmányok, dokumentumok, információk teljességéért az Önkormányzat Polgármestere és Jegyzője a „Teljességi nyilatkozatban” felelősséget vállalt.

4. A vizsgálat lefolytatása

A megbízási szerződés alapján a helyszíni vizsgálat kiterjedt az önállóan gazdálkodó intézményekre. A munkavégzés feltételeit az intézményeknél biztosították, a szükséges dokumentumokat, adatokat rendelkezésre bocsátották.

A beszámoló könyvvizsgálata során elvégeztük

- az éves egyszerűsített mérleg, egyszerűsített pénzforgalmi jelentés, pénzmaradvány kimutatás főkönyvi könyveléssel, leltárakkal való egyeztetését,
- a zárlati munkák fontosabb dokumentumainak (leltárak, főkönyvi könyvelés, analitikák) ellenőrzését,
- a pénzügyi tranzakciók mintavételes ellenőrzését,
- az önkormányzat vagyonkataszterének a főkönyvi és analitikus nyilvántartásokkal és a beszámoló adataival való egyeztetését.

A könyvvizsgálat emellett további ellenőrzési módszereket is alkalmazott, dokumentumok felülvizsgálatára, iratok áttekintésére és szóbeli információ szerzésére került sor.

5. Az önkormányzat 2012. évi egyszerűsített éves költségvetési beszámolója

Az önkormányzatnál a könyvvezetés rendje a jogszabályi előírásoknak megfelel, az alkalmazott számviteli, könyveléstechnikai eljárásokkal a kötelező számviteli alapelveket betartották. A beszámolókat az év végi zárlat során számítógépes programmal ellenőrizték, ezáltal a beszámoló számszaki összefüggéseinek egyezősége biztosított.

5.1. Egyszerűsített könyvviteli mérleg

A könyvviteli mérleg az önkormányzat és intézményei tulajdonában lévő eszközeinek és azok forrásainak fordulónapi állományát tartalmazza 3.242.897 e. Ft mérleg főösszeggel.

Megoszlása:	A) Befektetett eszközök	3.043.031 e Ft	(93,8%)
	B) Forgóeszközök	199.866 e Ft	(6,2%)

**RADAR Könyvvizsgálói KFT Székesfehérvár, József Attila u. 21. III/7. MKK.
engedély szám: 000495**

A befektetett eszközök, ezen belül az immateriális javak, tárgyi eszközök, befektetett pénzügyi eszközök, üzemeltetésre adott eszközök egyeztetése a leltári összesítők, az analitikus nyilvántartások, illetve a könyvelési naplók és a főkönyvi kivonat alapján történt.

Az Önkormányzatnál a befektetett eszközök állománya az előző évhez viszonyítva 0,7 %-kal növekedett, volumenében ez 21.924 e Ft-ot jelent. Az Önkormányzat 118.506 e. Ft-ot fordított a tárgyidőszakban beruházásokra és felújításokra.

Immateriális javakat (szoftverek) 269 e. Ft értékben szereztek be. A beszerzéseket aktiválták. Az immateriális javak után 1.819 e. Ft terv szerinti értékcsökkenést számoltak el az intézmények az érvényes leírási kulcsokkal.

Ingtatlan beruházásra és felújításra 102.068 e. Ft-ot fizetett ki az Önkormányzat, melyből a nem aktivált befejezetlen beruházások értéke 3.429 e. Ft (városközpont terv), a nem aktivált ÁFA összege 2.099 e. Ft. A befejezetlen beruházásokból 1.255 e. Ft összegű beruházást (vízvédelmi tervek) aktiváltak.

A vízvédelmi rendszer rekonstrukciójára tárgyévben 58.493 e. Ft-ot fizettek ki. A munka 2012-ben befejeződött, a tárgyévi kifizetéseken túl beruházási szállítói számlák alapján egyéb növekedésként 44.096 e. Ft összegű beruházást aktiváltak. Az ingatlanok után 36.279 e. Ft értékcsökkenést számoltak el az érvényes leírási kulcsokkal.

Az Önkormányzat tulajdonában lévő ingatlan vagyont a számviteli nyilvántartások teljeskörűen tartalmazzák. A főkönyvi és az analitikus könyvelésben kimutatott bruttó érték megegyezik az ingatlankataszteri nyilvántartás szerinti értékkel.

Gép-műszer beszerzésre önkormányzati szinten 16.169 e. Ft-ot fordítottak. A beszerzett eszközöket aktiválták.

Az intézmények selejtezés miatt 20.099 e. Ft bruttó értékű eszközt vezettek ki a nyilvántartásból. A selejtezés miatt elszámolt terven felüli értékcsökkenés összege 50 e. Ft.

A még nullára le nem írt eszközök után 19.970 e. Ft értékcsökkenést számoltak el az érvényes leírási kulcsokkal.

Járművek állománya a tárgyévben nem változott. Az elszámolt tárgyévi értékcsökkenés összege 271 e. Ft. A járművek 95,3 %-a nullára íródott.

Az **üzemeltetésre, kezelésre átadott eszközök** bruttó értéke 4.300 e. Ft-tal növekedett a tárgyévi felújítások következtében. A tárgyévi értékcsökkenést (71.387 e. Ft) az érvényes leírási kulcsokkal számolták el.

A beszámoló kiegészítő mellékletében az **immateriális javak, a tárgyi eszközök**, valamint az **üzemeltetésre átadott eszközök** állományváltozásait jogcímüknek megfelelően részletezték. A főkönyvi könyvelés és az analitikus nyilvántartás adatai egyezők.

A **befektetett pénzügyi eszközök** állománya 1.062 e. Ft-tal csökkent az előző évhez képest.

**RADAR Könyvvizsgálói KFT Székesfehérvár, József Attila u. 21. III/7. MKK.
engedély szám: 000495**

A részesedések állománya nem változott. A részesedések értékelését elvégezték, a részesedések után nem kellett értékvesztést elszámolni.

Az adott kölcsönök állományából 587 e. Ft az éven túli követelések összege, melyet az előírásoknak megfelelően a befektetett pénzügyi eszközök között szerepeltettek a mérlegben. A 2013-ban esedékes követelések értékvesztéssel csökkentett összege 684 e. Ft, melyet a rövid lejáratú követeléseknél mutatattak ki. A gázcsomok után 45 e. Ft értékvesztést tartanak nyilván. A szennyvíz érdekeltségi hozzájárulás miatti követelések fordulónapi állománya 46.141 e. Ft. E követelések lejárt követelések, ezért a rövid lejáratú követelések között szerepeltették a mérlegben.

Forgóeszközök

A **készletek** között a bölcsődei ételmezési raktár záró készletét szerepeltették a mérlegben 66 e. Ft-tal. A közvetített szolgáltatásoknál a 2012. decemberében teljesített, 2013-ban továbbszámlázott közvetített szolgáltatások értékét szerepeltették az intézmények (1.583 e. Ft).

Követelések záró állománya az előző évhez képest jelentősen csökkent, mivel a 2011-ben nyilvántartásba vett víziközmű hozzájárulások 73,8 %-a befolyt a tárgyévben.

A *vevő követelések* fordulónapi állománya az előző évi 21.762 e. Ft-ról 8.153 e. Ft-ra csökkent.

Az adóhátralékok összege a mérleg fordulónapján 180.286 e. Ft volt, mely után 96.555 e. Ft értékvesztést számoltak el. Az értékvesztéssel csökkentett adó-, késedelmi pótlék és bírság hátralékok mérleg szerinti összege az előző évi 75.443 e. Ft-ról 83.731 e. Ft-ra növekedett. A gondozási díj, ápolási díj, lakbér, szociális segély miatti követelések összege 14.555 e. Ft, melyek után 8.177 e. Ft értékvesztést számoltak el azok bizonytalan behajthatósága miatt.

Az **értékpapírok** záró állománya nem változott, 40 e. Ft (Magyar Államkötvény). A záró állományt letéti igazolás támasztja alá.

A **pénzeszközök** mérleg szerinti értéke megegyezik a bankszámlakivonatok és a pénztárjelentések fordulónapi egyenlegével.

A **egyéb aktív pénzügyi elszámolások** között a december havi hőközi kifizetések, valamint egyéb függő kiadások szerepelnek a leltárakkal egyezően.

FORRÁSOK

Saját tőke

A saját tőke állománya 5,6 %-kal növekedett az előző évhez képest. A mérlegben a tartós tőke állománya 2010. január 1-i a saját tőke állományát, tőkeváltozások állománya az azóta bekövetkezett állományváltozásokat mutatja (-178.752 e. Ft).

**RADAR Könyvvizsgálói KFT Székesfehérvár, József Attila u. 21. III/7. MKK.
engedély szám: 000495**

Tartalékok

Az Önkormányzatnál az intézmények nem végeztek vállalkozási tevékenységet, a pénzmaradvány megállapításánál az alaptevékenységekhez kapcsolódó bevételeket és kiadásokat vették számba.

A **pénzmaradványt** a pénzmaradvány-elszámolásokkal megegyezően mutatták ki az összevont mérlegben 33.869 e. Ft összeggel.

Kötelezettségek

A kötelezettségek állománya 31,0 %-kal csökkent az előző évihez képest..

A kötelezettségek 55,7 %-a hosszú, 44,0 %-a rövid lejáratú kötelezettség, 0,3 %-a pedig egyéb passzív pénzügyi elszámolás.

Az Önkormányzat teljes **hitel- és kölcsöntartozása** az előző évi 647.758 e. Ft-ról 446.590 e. Ft-ra csökkent. Tárgyévben visszafizetésre került a Víziközmű Társulattól előző évben átvett hitel (235.699 e. Ft). A 2008-ban kibocsátott 942 e. CHF összegű kötvényből tárgyévben 66,9 e. CHF törlesztésre került. A záró kötelezettséget a mérleg fordulónapján érvényes árfolyamon számított forint értékkel az előírásoknak megfelelően átértékelték, a záró kötvénytartozás mérleg szerinti értéke 114.220 e. Ft volt. A mérleg fordulónapján a visszafizetési esedékességük szerint minősítették a hiteleket és kölcsönöket. Hosszú lejáratú kötelezettségként az éven túl esedékes hátralékokat szerepeltették a mérlegben 306.482 e. Ft-tal. A 2013-ban esedékes törlesztő összegeket (140.108 e. Ft) a rövid lejáratú kötelezettségek között mutatták ki.

A **szállítói** tartozások ÁFA-val növelt értéke az előző évi 99.443 e. Ft-ról 30.864 e. Ft-ra csökkent. A szállítói tartozásokat az intézmények leltárral támasztották alá.

Az **egyéb rövid lejáratú kötelezettségeknél** szerepeltették az adótúlfizetéseket (50.605 e. Ft), valamint az egyéb díjak (lakbér, bérleti díj, étkezési térítési díj stb) túlfizetése miatti kötelezettséget (485 e. Ft) a leltárakkal és az analitikus nyilvántartásokkal egyezően. A támogatási programokra kapott, még el nem számolt előlegek miatti kötelezettségek összege 20.060 e. Ft volt a mérleg fordulónapján.

Az **egyéb passzív pénzügyi elszámolásoknál** függő bevételeket (74 e. Ft) és az idegen számlák forrását (1.656 e. Ft) szerepeltették a mérlegben a leltárakkal egyezően.

5.2. Egyszerűsített éves pénzforgalmi jelentés

Az Önkormányzat 2012. évi pénzforgalmi jelentése az éves költségvetéssel azonos szerkezetű és tartalmú.

Az éves egyszerűsített pénzforgalmi jelentés adatai a főkönyvi könyvelés és a MÁK-hoz leadott beszámoló adataival megegyeznek.

Az Önkormányzat 2012. évi költségvetésének eredeti előirányzatát a Képviselő-testület a 8/2012. (II. 14.) számú önkormányzati rendeletével 2.435.417 e Ft összeggel hagyta jóvá.

**RADAR Könyvvizsgálói KFT Székesfehérvár, József Attila u. 21. III/7. MKK.
engedély szám: 000495**

A költségvetési rendelet év közben több esetben módosításra került. A Képviselőtestület 13/2013 (III.13.) önkormányzati rendeletében 2.738.225 e. Ft összeggel hagyta jóvá az Önkormányzat 2012. évi módosított előirányzatát.

Az éves költségvetés végrehajtása

Bevételi előirányzatok teljesítése

Az Önkormányzat 2012. évi egyszerűsített pénzforgalmi jelentése szerint a költségvetési előirányzatok terhére véglegesen elszámolt bevétel 2.777.443 e Ft volt (ebből a költségvetési pénzforgalmi bevétel 2.543.114 e Ft). Az eredeti előirányzathoz viszonyítottan 114,0 %, a módosított előirányzathoz viszonyítottan 101,4 %-os a teljesítés.

Kiadási előirányzatok teljesítése

A 2012. évi egyszerűsített pénzforgalmi jelentés szerint a költségvetési előirányzatok terhére véglegesen elszámolt kiadások összege 2.742.222 e. Ft volt. Az eredeti előirányzathoz képest 112,6 %-ra, a módosított előirányzathoz viszonyítva 100,0 %-ra teljesítették a kiadásokat. Önkormányzati szinten és az önálló intézmények szintjén is a kiemelt előirányzatokat betartották. Az intézmények a gazdálkodással kapcsolatos bevételeket és kiadásokat a pénzforgalmi szemléletű könyvvitelben a jogcímüknek megfelelő főkönyvi számlákon rögzítették.

5.3. Egyszerűsített pénzmaradvány kimutatás

Az Önkormányzatnál az intézmények vállalkozási tevékenységet nem végeznek, a képződött pénzmaradvány az alaptevékenységből származik.

A beszámolási időszak egyszerűsített pénzmaradvány kimutatását a jogszabályi előírásoknak megfelelően állították össze. A költségvetési pénzmaradvány a könyvelés adataiból az előírt korrigáló tételek levezetése után képződött összeggel került kimutatásra.

Az önkormányzati szintű 2012. évben képződött pénzmaradvány összege a záró 20.865 e Ft pénzkészletből, a forgatási célú értékpapír záró állományából (40 e. Ft), az aktív és a passzív pénzügyi elszámolások egyenlegéből (ténylegesen 12.964 e Ft) alakult ki. Az Önkormányzat helyesbített pénzmaradványát növeli a még járó állami támogatás összege 1.154 e. Ft-tal, így a módosított pénzmaradvány összege 35.023 e. Ft.

5.4. Egyszerűsített vállalkozási maradvány-kimutatás

Sárbogárd Város Önkormányzatnál nem folyik vállalkozási tevékenység, a 4. számú melléklet nemleges.

5.5. Kiegészítő mellékletek

A kiegészítő mellékletek elkészítésének célja, hogy az Önkormányzat az általa ellátott feladatok esetében az állami pénzek felhasználását, valamint az eszközök nagyságát és összetételét részletesen, a valóságos helyzetet tükrözően bemutassa.

**RADAR Könyvvizsgálói KFT Székesfehérvár, József Attila u. 21. III/7. MKK.
engedély szám: 000495**

A kiegészítő melléklet számszaki része az egyedi költségvetési beszámolók mellékletei, központilag meghatározott adattartalommal.

A könyvvizsgálat megállapította, hogy a kiegészítő mellékletek és a pénzforgalmi kimutatás, valamint a mérleg adatai közötti központilag előírt összefüggések, egyezőségek fennállnak.

6. Az Önkormányzat vagyoni és pénzügyi helyzete

Az Önkormányzat mérlegfőösszege 2011. december 31-hez viszonyítva 136.850 e Ft-tal (4,1%-kal) csökkent, ebből a befektetett eszközök volumen növekedése 21.924 e Ft, a forgóeszközök állományának csökkenése 158.774 e Ft.

Az Önkormányzat vagyoni, pénzügyi helyzetének változását az alábbi mutatók szemléltetik.

Mutatók	2009.	2010.	2011.	2012.
Mérleg főösszeg alakulása e. Ft	3.802.338	3.713.406	3.379.747	3.242.897
Tartósan befektetett eszközök aránya %	91,0	91,6	89,4	93,8
Saját források aránya %	81,9	83,2	76,4	83,0
Vagyonfedezeti mutató %	90,0	90,8	85,5	88,8
Likviditási mutató	0,5	0,5	0,8	0,8

A mérleg mutatók alapján a könyvvizsgálat az alábbi megállapításokat teszi.

Az Önkormányzatnál a beszámolási időszakban az előző mérleg időszakához viszonyítva kis mértékben emelkedtek a vagyoni és pénzügyi helyzetet jellemző mutatók. A pénzeszközök a rövid lejáratú kötelezettségek 9,3 %-ára nyújtottak a mérleg fordulónapján. Előző évben e mutató értéke 11,2 % volt.


Székesfehérvár, 2013. március 29.

RADAR KÖNYVVIZSGÁLÓI KFT
8900 Székesfehérvár, József A. út 21. 3/7
Adószám: 11117399-2-07

Budapesti Bank
16102932-38131819-00000004

Lics Mária

RADAR Könyvvizsgálói KFT ügyvezető
8000 Székesfehérvár, József A. u. 21. III./7.
MKK. eng. szám: 000495


Karpfné Kolozsvári Borbála Ibolya
kamarai tag könyvvizsgáló
MKK eng. sz.: 000373

**RADAR Könyvvizsgálói KFT Székesfehérvár, József Attila u. 21. III/7. MKK.
engedély szám: 000495**

Sárbogárd Város Önkormányzat
Képviselő-testületének
.../2013.(.....) önkormányzati rendelete

Sárbogárd Város Önkormányzatának 2012. évi zárszámadásáról

Sárbogárd Város Önkormányzat Képviselő-testülete a Magyarország helyi önkormányzatairól szóló 2011.évi CLXXXIX. Törvény 143.§ (4) bekezdésében, az államháztartásról szóló 2011.évi CXCV. Törvény 91.§ (1) bekezdésben kapott felhatalmazás alapján a következő rendeletet alkotja:

1. A rendelet hatálya

1. § (1) A rendelet hatálya kiterjed Sárbogárd Város Önkormányzatának Képviselő-testületére és annak bizottságaira, az önkormányzat irányítása alá tartozó:
- a./ önállóan működő valamint önállóan működő és gazdálkodó költségvetési szervekre (továbbiakban: intézmények),
 - b./ a Polgármesteri Hivatal és
 - c./ az Önkormányzat költségvetésének végrehajtására (zárszámadás).

2. Az önkormányzati költségvetés kiadásainak és bevételeinek teljesítése, finanszírozása

2. § A Képviselő-testület Sárbogárd Város Önkormányzatának 2012. évi költségvetési beszámolóját

2 738 225 000 Ft módosított bevételi előirányzattal és
2 777 443 000 Ft bevételi teljesítéssel, valamint
2 738 225 000 Ft módosított kiadási előirányzattal és
2 742 222 000 Ft kiadási teljesítéssel hagyja jóvá az 1. mellékletben részletezett bevételek és kiadások figyelembevételével.

(2) Az Önkormányzat számlaegyenlegét a Képviselő-testület 17 668 000 Ft-tal, a Polgármesteri Hivatal számlaegyenlegét 269 000 Ft-tal, az Egyesített Szociális Intézmény számlaegyenlegét 203 000 Ft-tal, a Városi Bölcsőde számlaegyenlegét 161 000 Ft-tal, az Általános Művelődési Központ számlaegyenlegét 1 518 000 Ft-tal, a Központi Általános Iskola, Óvoda, Családsegítő és Gyermekjóléti Intézmény számlaegyenlegét 1 042 000 Ft-tal, a Madarász József Városi Könyvtár számlaegyenlegét 4 000 Ft-tal hagyja jóvá.

(3) A 2. § (1) bekezdésében jóváhagyott 2012. évi teljesítésből a Képviselő-testület a felhalmozási kiadásokat a 1/7. melléklet szerint részletezett beruházási feladatokra 113 692 000 Ft-tal, a felújítási feladatokra 4 814 000 Ft-tal hagyja jóvá.

(4) A Képviselő-testület a 2. § (1) bekezdésében jóváhagyott 2012. évi teljesítéséből a kiadási kiemelt előirányzatokat önkormányzati szinten az alábbiak szerint állapítja meg :

a) működési kiadások kiemelt előirányzatonkénti teljesítése:

-személyi juttatás	835 265 000 Ft
-munkaadót terhelő járulékok és szociális hozzájárulás	201 037 000 Ft
-dologi kiadások	954 051 000 Ft
-ellátottak pénzbeli juttatásai	7 668 000 Ft
-egyéb működési célú kiadások	265 611 000 Ft

b) felhalmozási kiadások kiemelt előirányzatonkénti teljesítése:

-beruházások:	113 692 000 Ft
-felújítások:	4 814 000 Ft

3. § (1) A Sárbogárd- Hantos- Nagylók Gyermejjóléti Intézményfenntartó Társulás 2012.évi gazdálkodása beépült a Központi Általános Iskola, Óvoda, Családsegítő és Gyermejjóléti Szolgálat költségvetési beszámolójába, ezáltal Sárbogárd Város Önkormányzatának zárszámadásába a 8/1. melléklet szerint.

(2) A Sárbogárd- Hantos- Nagylók Szociális Alapszolgáltatási Intézményfenntartó Társulás 2012.évi gazdálkodása beépült az Egyesített Szociális Intézmény és a Központi Általános Iskola, Óvoda, Családsegítő és Gyermejjóléti Szolgálat költségvetési beszámolójába, ezáltal Sárbogárd Város Önkormányzatának zárszámadásába a 8/2 melléklet szerint.

(3) A Sárbogárd- Nagylók Közoktatási Intézményfenntartó Társulás gazdálkodása beépült az ÁMK Sárszentmiklós költségvetési beszámolójába, ezáltal Sárbogárd Város Önkormányzatának zárszámadásába a 8/3 melléklet szerint.

4. § A 2. § (1) bekezdésében jóváhagyott 2012. évi bevételi teljesítésekből az egészségügyi ellátásra az Országos Egészségbiztosítási Pénztártól háziorvosi ellátásra 8 092 000 Ft, fogorvosi alapellátás feladatra 965 000 Ft, védőnői feladatra 20 190 000 Ft, iskola-egészségügyi ellátásra 954 000 Ft teljesült.

5.§ Sárbogárd Város Önkormányzatának Képviselő-testülete az általános és kötött felhasználású normatív támogatások bevételeinek összegét az 1/4. melléklet szerint hagyja jóvá.

6.§ Az Önkormányzat, a Polgármesteri Hivatal, az intézmények feladatellátásához a megállapított személyi juttatások előirányzatának terhére foglalkoztatottak létszámirányszámait a Képviselő-testület a rendelet 2. melléklete szerint hagyja jóvá.

7.§ A Képviselő-testület a 2012. évi december 31-i hitel állományát és az önkormányzat által nyújtott hiteleket a 3. melléklet szerint hagyja jóvá.

- 8.§ SÁRBOGÁRD VÁROS ÖNKORMÁNYZAT 2012.ÉVI KÖZVETETT TÁMOGATÁSAIT KEDVEZMÉNYEZETTKÉNT ÉS ÖSSZESZERŰEN A 4. MELLÉKLET SZERINT HAGYJA JÓVÁ.
- 9.§ A Képviselő-testület a Környezetvédelmi Alap 2012.évi 4 927 000 Ft bevételét , -mely összeg a talajterhelési díjból folyt be- a SÁRBOGÁRDI BERUHÁZÓ VIZIKÖZMŰ TÁRSULAT BERUHÁZÁS KAMATFIZETÉSÉHEZ HAGYJA JÓVÁ.
- 10.§ A Képviselő-testület a Polgármesteri Hivatal és az intézmények 2012. évi költségvetési pénzmaradványát a 6. melléklet szerint hagyja jóvá.
Önkormányzati szinten jóváhagyott pénzmaradvány összege 36 055 000 Ft.
Kiutalatlán támogatásként a Központi Ált.Isk.CSS és GYJ. Szolgálat részére 1 032 000 Ft került meghatározásra.
- 11.§ A Képviselő-testület az Európai uniós támogatással megvalósuló programok forrásösszetételét a 7. melléklet szerint hagyja jóvá.
- 12.§ Az Önkormányzat 2012. évi egyszerűsített mérlegét, egyszerűsített pénzforgalmi jelentését, egyszerűsített pénzmaradvány-kimutatását, valamint egyszerűsített eredmény-kimutatását a 9/1, 9/2, 9/3, 9/4 mellékleteknek megfelelően fogadja el.

3. Önkormányzati vagyon

13. § A képviselő-testület az önkormányzat 2012. december 31-i fordulónapi mérlegében az eszközök és források egyező főösszegét 3 242 897 000 Ft-tal elfogadja.
14. § Az Önkormányzat 2012. december 31-i állapot szerinti ingatlanvagyonát - az 5. melléklet – a mérlegben, valamint a vagyonleltárban szereplő adatok alapján bruttó értéken 4 062 388 000 Ft-tal állapítja meg.

4. Záró rendelkezések

15. § (1) Ez a rendelet a kihirdetését követő napon lép hatályba.
- (2) A rendelet hatálybalépésével egyidejűleg hatályát veszti SÁRBOGÁRD VÁROS ÖNKORMÁNYZAT 2012.ÉVI KÖLTSÉGVETÉSÉRŐL SZÓLÓ 8/2012. (II.14.) ÖNKORMÁNYZATI RENDELETE.
- (3) Ezen rendelet a kihirdetését követő ötödik napon hatályát veszti.

SÁRBOGÁRD, 2013.

Dr. Sükösd Tamás
polgármester

Demeterné Dr Venicz Anita
jegyző

Kihirdetve: 2013.

Sárbogárd Város Önkormányzat
2012. évi bevételai forrásokként

1. melléklet a/2013. (...) önkormányzati rendelethez

adatok eFt-ban

megnevezés	Egységtelt Szociális Intézmény		Városi Bölcsőde		Polgármesteri Hivatal		Sárbogárd Város Önkormányzata		ÖSSZESEN	
	2012.évi előirányzat	2012.évi teljesítés	2012.évi előirányzat	2012.évi teljesítés	2012.évi előirányzat	2012.évi teljesítés	2012.évi előirányzat	2012.évi teljesítés	2012.évi előirányzat	2012.évi teljesítés
Közhatalmi bevételek										
Intézményi működési bevételek összesen	55 077	54 189	2 239	1 884	8 343	4 553	1 000	820	9 343	9 163
Működési célú pénzeszközbevételek államháztartáson kívülről							256 217	251 673	348 086	312 301
Helyi adók (iparűzési adók)							8 238	8 382	8 238	8 382
Helyi adók (iparűzési adók)							180 000	216 227	180 000	216 227
Ellátottak díjai							3 000	4 193	3 000	4 193
Átengedett központi adók							484 530	485 925	484 530	485 925
Önkormányzatok sajátos működési bevételei							9 600	9 663	9 600	9 663
Önkormányzatok költségvetési támogatása							917 669	917 669	917 669	917 669
Előző évi működési célú előirányzat-maradvány,										
pénzmaradvány átvétele összesen							270 695	256 976	272 413	258 694
Támogatásértéktől működési bevételek	1 718	1 718								
Irányító szervtől kapott működési célú támogatás	124 338	127 884	17 500	18 222	272 690	263 661			414 528	409 767
Irányító szervtől kapott felhalmozási célú támogatás	830	830	100	83	2 000	726	800	769	2 930	1 639
Felhalmozási célú saját bevételek									800	769
Támogatásértéktől felhalmozási bevételek							24 944	20 224	24 944	20 224
Önkormányzatok sajátos felhalmozási és többlet bevételei										
Előző évi felhalmozási célú előirányzat-maradvány,										
pénzmaradvány átvétele										
Felhalmozási célú pénzeszközbevételek államháztartáson kívülről							214 732	206 115	214 732	206 115
Támogatási kölcsönök visszatérítése államháztartáson belülről										
Támogatási kölcsönök visszatérítése államháztartáson kívülről										
Támogatási kölcsönök igénybevétele államháztartáson belülről								2 907		2 907
Előző évi költségvetési kintalás										
Előző évi előirányzat-maradványának,							63 877	62 308	64 159	62 590
pénzmaradványának és előző évek vállalkozási maradványának igénybevétele			282	282						
BEVÉTELEK ÖSSZESEN:	181 963	184 621	20 121	20 471	287 586	277 285	2 435 302	2 443 851	2 924 972	2 926 228
Költségvetési hiány (BEVÉTELEK ÖSSZESEN-KIADÁSOK ÖSSZESEN ())							133 108	170 618	133 108	170 618
Finanszírozási bevételek								73 881		73 881
-Rögzített hitelek							3 221		3 221	
-Rövid lejáratú hitelek							40 000	40 000	40 000	40 000
-Hitelfelvétel (Vizskamú)							56 737	56 737	56 737	56 737
-Felhalmozási célú hitel felvétele							33 150		33 150	
BEVÉTELEK ÖSSZESEN:	181 963	184 621	20 121	20 471	287 586	277 285	2 568 410	2 614 469	3 058 080	3 096 846
BEVÉTELEK MINDÖSSZESEN:										

1. melléklet a/2013. (...) önkormányzati rendelethez
Sárbogárd Város Önkormányzat
2012. évi bevételi forrásokként

megnevezés	ÁMK Sárszentmiklós		Könyvtár		Központi Általános Iskola, Óvoda, Családseg. és Gyógy		Központú Al. Isk., Óvoda, Családseg. Összesen		MINDÖSSZESEN	
	2012. évi elirányzat	2012. évi teljesítés	2012. évi elirányzat	2012. évi teljesítés	2012. évi elirányzat	2012. évi teljesítés	2012. évi elirányzat	2012. évi teljesítés	2012. évi elirányzat	2012. évi teljesítés
Közhatalmi bevételek										
Intézményi működési bevételek összesen	27 103	27 444	2 130	1 617	47 321	42 729	49 451	44 346	9 343	9 163
Működési célú pénzeszközbevételek államháztartáson kívülről	19 107	18 227							394 640	384 091
Helyi adók (iparűzési adók)									27 345	26 609
Helyi adók (iparűzési adók)									180 000	216 227
Helyi adók (iparűzési adók)									3 000	4 193
Átengedett központi adók									484 530	485 925
Önkormányzatok sajátos működési bevételei									9 600	9 663
Önkormányzat költségvetési támogatása									917 669	917 669
Előző évi működési célú előirányzat-maradvány, pénzmaradvány átvétel összesen										
Támogatásértéki működési bevételek		264		69		250		319	272 413	239 277
Irányító szervtől kapott működési célú támogatás		385 951		26 497		432 106		455 915		
Irányító szervtől kapott felhalmozási célú támogatás		387 808		23 809		460 736				
Felhalmozási célú saját bevételek									800	769
Támogatásértéki felhalmozási bevételek										
Önkormányzatok sajátos felhalmozási és tőke bevételei									24 944	20 224
Előző évi felhalmozási célú előirányzat-maradvány, pénzmaradvány átvétel										
Felhalmozási célú pénzeszközbevételek államháztartáson kívülről									214 732	206 115
Támogatási kölcsönök visszatérítése államháztartáson belülről										
Támogatási kölcsönök visszatérítése államháztartáson kívülről										
Támogatási kölcsönök igénybevétele államháztartáson belülről										
Előző évi költségvetési kiutalás										
Előző évi előirányzat-maradványának, pénzmaradványának és előző évek vállalkozási maradványának igénybevétele		1 829		1 829						2 907
BEVÉTELEK ÖSSZESEN:	433 990	435 572	28 627	25 495	481 673	475 198	510 300	500 693	66 101	64 532
Kötségvetési hiány (BEVÉTELEK ÖSSZESEN-KIADÁSOK ÖSSZESEN (-))					113	113	113	113	2 605 117	2 607 364
Finanszírozási bevételek									433 108	170 618
-Rövid lejáratú hitelek										73 881
-Rövid lejáratú hitelek felvétele									3 221	
-Hitel felvétel (Valközvetítő)									40 000	40 000
-Felhalmozási célú hitel felvétele									56 737	56 737
BEVÉTELEK ÖSSZESEN:	433 990	435 572	28 627	25 495	481 673	475 198	510 300	500 693	33 150	33 150
Függő, átlós	433 990	435 572	28 627	25 495	481 673	475 198	510 300	500 693	2 738 225	2 777 982
BEVÉTELEK MINDÖSSZESEN:									2 738 225	2 777 443

adatok eF-ban

Sárbogárd Város Önkormányzat
2012. évi kiadásai kiemelt előirányzatokként

1. melléklet a/2013. (...) önkormányzati rendelethez

adatok e Ft-ban

megnevezés	Egységtett Szociális Intézmény		Városi Bölcsőde		Polgármesteri Hivatal		Sárbogárd Város Önkormányzata		ÖSSZESEN	
	2012. évi előirányzat	2012. évi teljesítés	2012. évi előirányzat	2012. évi teljesítés	2012. évi előirányzat	2012. évi teljesítés	2012. évi előirányzat	2012. évi teljesítés	2012. évi előirányzat	2012. évi teljesítés
Személyi juttatások										
Munkaadókat terhelő járulékok és szociális hozzájárulási adó.	66 264	66 667	11 433	11 464	167 671	166 748	152 720	152 720	398 088	397 599
Dologi kiadások és egyéb folyó kiadások	17 668	17 460	3 075	3 072	42 005	40 745	33 967	24 737	96 715	86 014
Ellátottak pénzbeli juttatásai	97 201	99 461	5 513	5 691	75 910	68 797	412 326	416 664	590 950	590 613
Egyéb működési célú kiadások										
- irányító szerv alá tartozó költségvetési szervnek folyósított működési támogatás							1 531 177	1 516 328	1 531 177	1 516 328
- támogatásértéki működési kiadások							1 261 215	1 250 725	1 261 215	1 250 725
- előző évi működési célú előirányzat-maradvány, pénzmaradvány átadás összesen							16 113	15 983	16 113	15 983
							710	710	710	710
- működési célú pénzeszközátadások államháztartáson kívültre										
- társadalom-, szociálpolitikai és egyéb juttatás, támogatás							38 219	37 496	38 219	37 496
Egyéb pénzforgalom nélküli kiadások - Tartalékok							214 920	211 414	214 920	211 414
- általános tartalék										
- céljartalék										
Intézményi beruházások	830	830	100	83	2 000	726	113 935	109 288	116 865	110 927
Felújítások							15 430	4 814	15 430	4 814
Kormányzati beruházások										
Lakásfenntartás										
Lakásépítés										
Egyéb felhalmozási kiadások										
irányító szerv alá tartozó költségvetési szervnek folyósított felhalmozási támogatás							2 930	4 404	2 930	4 404
- befektetési célú részvételsek vásárlása							2 930	4 404	2 930	4 404
- támogatásértéki felhalmozási kiadások										
- előző évi felhalmozási célú előirányzat-maradvány, pénzmaradvány átadás										
- felhalmozási célú pénzeszközátadások államháztartáson kívültre										
Támogatási költségek nyújtása államháztartáson belültre										
Támogatási költségek nyújtása államháztartáson kívültre										
Támogatási költségek törlesztése államháztartáson belültre										
KIADÁSOK :	181 963	184 418	20 121	20 310	287 586	277 016	2 262 485	2 228 955	2 752 155	2 710 699
Finanszírozási kiadások							305 925	360 980	305 925	360 980
KIADÁSOK ÖSSZESEN:	181 963	184 418	20 121	20 310	287 586	277 016	2 568 410	2 589 935	3 058 080	3 071 679
Függő áruok										
KIADÁSOK MINDÖSSZESEN:										

1. melléklet a/2013. (...) önkormányzati rendelethez
Sárbogárd Város Önkormányzata
2012. évi kiadásai kiemelt előirányzatokként

adatok e Ft-ban

megnevezés	ÁMK Sárszentmiklós		Könyvtár		Központi Általános Iskola, Óvoda, Családseg. és Gyógy.		Központi Ált. Iskola, Óvoda, Családseg., összesen		MINDÖSSZESEN	
	2012. évi előirányzat	2012. évi teljesítés	2012. évi előirányzat	2012. évi teljesítés	2012. évi előirányzat	2012. évi teljesítés	2012. évi előirányzat	2012. évi teljesítés	2012. évi előirányzat	2012. évi teljesítés
személyi juttatások										
Munkaadókat terhelő járulékok és szociális hozzájárulási adó	207 582	207 131	13 206	3 532	220 722	218 325	233 928	230 535	839 598	835 265
Dologi kiadások és egyéb folyó kiadások	55 610	54 147			59 194	57 616	62 726	60 876	215 051	201 037
Előirányzat pénzbeli juttatásai	163 321	160 019	11 889	11 889	196 410	193 412	208 299	203 419	962 570	954 051
Egyéb működési célú kiadások	4 238	3 906			4 150	3 762	4 150	3 762	8 388	7 668
- irányító szerv alá tartozó költségvetési szervnek folyósított működési támogatás									269 962	265 611
- támogatásértéki működési kiadások										
- előző évi működési célú előirányzat-maradvány, pénzmaradvány átadás összesen								4	16 113	15 991
- működési célú pénzeszközátadások államháztartáson kívültre									710	710
- társadalom-, szociálpolitikai és egyéb juttatás támogatás									38 219	37 496
Egyéb pénzügyi forrás nélküli kiadások - Tartalékok									214 920	211 414
- általános tartalék										
- céljartalék										
Intézményi beruházások	3 259	2 538			1 197	227	1 197	227	121 301	113 692
Felújítások									15 430	4 814
Kormányzati beruházások										
Lakástámogatás										
Lakásépítés										
Egyéb felhalmozási kiadások										
irányító szerv alá tartozó költségvetési szervnek folyósított felhalmozási támogatás										
- befejezési célú részesedések vásárlása										
- támogatásértéki felhalmozási kiadások										
- előző évi felhalmozási célú előirányzat-maradvány, pénzmaradvány átadás										
- felhalmozási célú pénzeszközátadások államháztartáson kívültre										
Támogatási kölcsönök nyújtása államháztartáson belültre										
Támogatási kölcsönök nyújtása államháztartáson kívültre										
Támogatási kölcsönök törlesztése államháztartáson belültre										
Támogatási kölcsönök törlesztése államháztartáson kívültre										
KLADÁSOK :										
Finanszírozási kiadások	433 990	427 741	28 627	25 481	481 673	473 346	510 300	498 827	2 432 300	2 382 138
KLADÁSOK ÖSSZESEN:	433 990	427 741	28 627	25 481	481 673	473 346	510 300	498 827	305 925	360 980
Függő ártató									2 738 225	2 743 118
KLADÁSOK MINDÖSSZESEN:									2 738 225	2 742 222

Sárospatak Város Önkormányzat
2012. évi támogatásértéki Bevételei

1/1. melléklet a/2013. (...) önkormányzati rendelethez

megnevezés	Eszaki		Városi Bölcske		Folgyantestvér Hivatal		Sárospatak Város Önkormányzata		ÖSSZESEN		ÁMK Sárospatki		Könyvtár		Központi Áll. Isk. Övöde, Csababesz. és Gyöngy		Központi Áll. Isk. Övöde, Csababesz. Összesen		MINŐSSÉGESEN		
	2012. évi előirányzat	2012. évi teljesítés	2012. évi előirányzat	2012. évi teljesítés	2012. évi előirányzat	2012. évi teljesítés	2012. évi előirányzat	2012. évi teljesítés	2012. évi előirányzat	2012. évi teljesítés	2012. évi előirányzat	2012. évi teljesítés	2012. évi előirányzat	2012. évi teljesítés	2012. évi előirányzat	2012. évi teljesítés	2012. évi előirányzat	2012. évi teljesítés	2012. évi előirányzat	2012. évi teljesítés	
Támogatásértéki működési bevételek központi költségvetési szervtől																					
Támogatásértéki működési bevételek fejezeti kezelésű előirányzatokból hazai programokra	1 718	1 718					698	417	2 416	2 135			60						60	2 416	2 135
Támogatásértéki működési bevételek fejezeti kezelésű előirányzatokból EU-s programokra és azok hazai társfinanszírozására																					
Támogatásértéki működési bevételek társfinanszírozási alapból							29 548	30 201	29 548	30 201										29 548	30 201
Támogatásértéki működési bevételek elkülönített állami pénzalaptól							178 573	165 765	178 573	165 765										178 573	165 765
Támogatásértéki működési bevételek helyi önkormányzatoktól és költségvetési szervektől							20 537	20 145	20 537	20 145		264				250			259	20 537	20 668
Támogatásértéki működési bevételek többféle kistérségi társulástól							41 339	40 448	41 339	40 448										41 339	40 448
Támogatásértéki működési bevételek országos nemzetiségi önkormányzatoktól																					
Működési célú garancia- és kezességvállalásból származó megtérülések államháztartáson belülről																					
Támogatásértéki működési bevételek összesen	1 718	1 718					270 695	256 976	272 413	258 694		264		60		250		319	272 413	259 277	
Támogatásértéki felhalmozási bevételek központi költségvetési szervtől																					
Támogatásértéki felhalmozási bevételek fejezeti kezelésű előirányzatokból hazai programokra																					
Támogatásértéki felhalmozási bevételek fejezeti kezelésű előirányzatokból EU-s programokra és azok hazai társfinanszírozására																					
A.129. és 180. sorba nem tartozó támogatásértéki felhalmozási bevételek fejezeti kezelésű előirányzatokból																					
Támogatásértéki felhalmozási bevételek társfinanszírozási alapból																					
Támogatásértéki felhalmozási bevételek elkülönített állami pénzalaptól																					
Támogatásértéki felhalmozási bevételek helyi önkormányzatoktól és költségvetési szervektől																					
Támogatásértéki felhalmozási bevételek többféle kistérségi társulástól																					
Támogatásértéki felhalmozási bevételek országos nemzetiségi önkormányzatoktól																					
Felhalmozási célú garancia- és kezességvállalásból származó megtérülések államháztartáson belülről																					
Támogatásértéki felhalmozási bevételek összesen																					

adatok eFt-ban

Sárbogárd Város Önkormányzati
2012. évi átvett pénzeszközei

1/2. melléklet a/2013. (...) önkormányzati rendelethez

adatok e Felban

megnevezés	ESZI		Városi Belsőfel		Polgármesteri Hivatal		Sárbogárdi Város Önkormányzata		ÖSSZESEN		ÁMK Szervezműködés		Központi Alk. Óvoda, Családseg. és Gyógy.		Központi Munk. Önkormányzat		MINDÖSSZESEN		
	2012.évi előirányzat	2012.évi teljesítés	2012.évi előirányzat	2012.évi teljesítés	2012.évi előirányzat	2012.évi teljesítés	2012.évi előirányzat	2012.évi teljesítés	2012.évi előirányzat	2012.évi teljesítés	2012.évi előirányzat	2012.évi teljesítés	2012.évi előirányzat	2012.évi teljesítés	2012.évi előirányzat	2012.évi teljesítés	2012.évi előirányzat	2012.évi teljesítés	
Működési célú pénzeszköztávétel non-profit szervezetektől																			
Működési célú pénzeszköztávétel egyházaktól																			
Működési célú pénzeszköztávétel lakatartásoktól																			
Működési célú pénzeszköztávétel vállalkozásoktól										144									144
Működési célú pénzeszköztávétel önkormányzati többségi tulajdonú vállalkozásaitól																			
Működési célú pénzeszköztávétel nem önkormányzati többségi tulajdonú vállalkozásaitól																			
Működési célú pénzeszköztávétel az Európai Unió költségvetéséből							8 238	8 238	8 238	8 238	19 107	18 227						27 345	26 466
Működési célú pénzeszköztávétel kormányoktól és nemzetközi szervezetektől																			
Működési célú pénzeszköztávétel egyéb külföldi forrásból																			
Működési célú garancia- és kezességvállalásból származó megtérülések államháztartáson kívülről																			
Működési célú pénzeszköztávételök államháztartáson kívülről							8 238	8 382	8 238	8 238	19 107	18 227						27 345	26 609
Felhalmozási célú pénzeszköztávétel non-profit szervezetektől																			
Felhalmozási célú pénzeszköztávétel egyházaktól																			
Felhalmozási célú pénzeszköztávétel bizottságtól							137 715	125 744	137 715	125 744								137 715	125 744
Felhalmozási célú pénzeszköztávétel pénzügyi vállalkozásaitól																			
Felhalmozási célú pénzeszköztávétel önkormányzati többségi tulajdonú vállalkozásaitól																			
Felhalmozási célú pénzeszköztávétel nem önkormányzati többségi tulajdonú vállalkozásaitól																			
Felhalmozási célú kapott jutalások az Európai Unió költségvetéséből							77 017	80 371	77 017	80 371								77 017	80 371
Felhalmozási célú kapott jutalások kormányoktól és nemzetközi szervezetektől																			
Felhalmozási célú kapott jutalások egyéb külföldi forrásból																			
Felhalmozási célú garancia- és kezességvállalásból származó megtérülések államháztartáson kívülről																			
Felhalmozási célú pénzeszköztávételök államháztartáson kívülről							214 732	206 115	214 732	206 115								214 732	206 115

Sarbovárd Város Önkormányzat
2012. évi felhalmozási és intézményi működési bevételei

1/3. melléklet a/2013. (...) Önkormányzati rendelethez

megnevezés	ESZI		Városi Bölcsőde		Polgármesteri Hivatal		Sarbovárd Város Önkormányzata		ÖSSZESEN		ÁMK Sárszentmiklós		Könyvtár		Központi Alk. Övöda, Csallószeg. és Egyéb		Központi Alk. Övöda, Csallószeg. Összesen		MINDÖSSZESEN							
	2012. évi előirányzat	2012. évi teljesítés	2012. évi előirányzat	2012. évi teljesítés	2012. évi előirányzat	2012. évi teljesítés	2012. évi előirányzat	2012. évi teljesítés	2012. évi előirányzat	2012. évi teljesítés	2012. évi előirányzat	2012. évi teljesítés	2012. évi előirányzat	2012. évi teljesítés	2012. évi előirányzat	2012. évi teljesítés	2012. évi előirányzat	2012. évi teljesítés	2012. évi előirányzat	2012. évi teljesítés						
Tárgyi eszközök, immateriális javak értékesítése																										
Osztalékok, üzemenletési és koncessziós díjak																										
Tartós részesedések értékesítése								800	769	800	769									800	769					
Felhalmozási célú kamat- és arólyamnyereség bevételei																										
Önkormányzati lakások, egyéb helyiségek értékesítése, cseréje																										
Privatizációból származó bevételek																										
Válalatiértékesítésből származó bevételek																										
Vagyoni értékű jog értékesítéséből, egyéb vagyonhasznosításból származó bevételek																										
Felhalmozási célú saját bevételek összesen							800	769	800	769									800	769						
Iszogatási szolgáltatási díj							7 896	1 000	8 896	8 716										8 896	8 716					
Felügyeleti jellegrű tevékenység díja																										
Bírság bevétele							447	447	447	447										447	447					
Közhatalmi bevételek							8 343	8 343	8 200	9 343	9 103								9 343	9 103						
Árn- és készletértékesítés ellenértéke							14	14	14	14										14	14					
Szolgáltatások ellenértéke							500	630	500	630										500	630					
Egyéb sajátos bevételek							14	14	14	14										14	14					
Továbbszámozott (közvetített) szolgáltatások értéke							144	144	144	144										144	144					
Berleti és házműdíj bevételek							3 162	3 162	3 162	3 162										3 162	3 162					
Intézményi ellátási díjak							503	503	503	503										503	503					
Alkalmazottak térítése							52 565	51 487	52 565	51 487										52 565	51 487					
Különb. egyéb karterítés, bányapénz bevétele							1 816	1 816	1 816	1 816										1 816	1 816					
Alkalmazotti, hallgató, tanuló stb. karterítése és egyéb térítése																										
Egyéb saját működési bevételek							53 065	52 145	1 816	1 486	82	82							53 065	52 145						
Működési célú AFA-bevételek, -visszatérítések							2 012	2 012	423	397	648	648							2 012	2 012						
Működési célú hozam- és kamatbevételek összesen								32		1		2							32	32						
Intézményi működési bevételek összesen							53 077	54 189	2 239	1 884	4 553	4 555	256 217	251 673	318 086	312 301	27 103	27 444	2 130	1 617	47 321	42 729	49 451	44 346	394 640	384 091

adatok eFt-ban

Sárbogárd Város Önkormányzat
költségvetési támogatása és sajátos felhalmozási bevételei

adatok eFt-ban

<i>megnevezés</i>	Sárbogárd Város Önkormányzata	
	2012.évi elirányzat	2012.évi teljesítés
Normatív hozzájárulások lakosságszámhoz kötött	54 359	54 359
Normatív hozzájárulások feladatmutatóhoz kötött	490 387	490 387
Központosított előirányzatok	17 124	17 124
Önhibájukon kívül hátrányos helyzetben lévő önkormányzatok támogatása	91 064	91 064
A tartósan fizetéseképtelen helyzetbe került helyi önkormányzatok adósságrendezésére irányuló hitelfelvétel visszerthes kamattámogatása, a pénzügyi gondnok díja		
Helyi önkormányzatok által fenntartott, illetve támogatott előadó-művészeti szervezetek támogatása		
Normatív kötött felhasználású támogatások	227 797	227 797
Címzett támogatás		
Céltámogatás		
Vis maior támogatás		
Egyéb központi támogatás	36 938	36 938
Önkormányzat költségvetési támogatása	917 669	917 669

adatok eFt-ban

<i>megnevezés</i>	Sárbogárd Város Önkormányzata	
	2012.évi elirányzat	2012.évi teljesítés
Pótlékok, bírságok	3 000	4 193
Személyi jövedelemadó helyben maradó része és a megyei önkormányzatok részesedése	101 889	101 889
Jövedelemkülönbség mérséklése	292 641	292 641
Gépjárműadó	90 000	91 310
Luxusadó		
Termőföld bérbeadásából származó jövedelemadó		85
Átengedett egyéb központi adók		
Átengedett központi adók	484 530	485 925
Környezetvédelmi bírság		
Természetvédelmi bírság		
Műemlékvédelmi bírság		
Építésiügyi bírság		
Talajterhelési díj	4 000	5 107
Egyéb sajátos bevételek	5 600	4 556
Önkormányzatok sajátos működési bevételei	9 600	9 663
Önkormányzati lakások értékesítése	600	1 646
Önkormányzati lakótelek értékesítés	5 792	0
Egyéb vagyoni értékű jog értékesítéséből származó bevétel		26
Egyéb önkormányzati vagyon bérbeadásából származó bevétel		
Egyéb önkormányzati vagyon üzemeltetéséből, koncesszióból származó bevétel	18 552	18 552
Vagyonkezelésbe adásból származó bevétel		
Önkormányzatok sajátos felhalmozási és tőke bevételei	24 944	20 224

Sárbogárd Város Önkormányzat
2012. évi támogatásértéki kiadásai

1/5. melléklet a/2013. (...) önkormányzati rendelethez

magnevezés	ESZI		Városi Belsőcéle		Polgármesteri Hivatal		Sárbogárd Város Önkormányzat		ÖSSZESEN		ÁMK Szervezműködés		Könyvtár		Központ Áll. Isk., Gyüle- ház, Csaldéreg., és Gyöngy		Központ Áll. Isk., Gyüle- ház, Csaldéreg., Összesen		MINŐSSZESEN		
	2012. évi előirányzat	2012. évi teljesítés	2012. évi előirányzat	2012. évi teljesítés	2012. évi előirányzat	2012. évi teljesítés	2012. évi előirányzat	2012. évi teljesítés	2012. évi előirányzat	2012. évi teljesítés	2012. évi előirányzat	2012. évi teljesítés	2012. évi előirányzat	2012. évi teljesítés	2012. évi előirányzat	2012. évi teljesítés	2012. évi előirányzat	2012. évi teljesítés	2012. évi előirányzat	2012. évi teljesítés	
Támogatásértéki működési kiadás helyi önkormányzatoknak és költségvetési szervezeteknek							3 419	3 926	3 419	3 926										3 419	3 926
Támogatásértéki működési kiadás többévi költségvetési kiadásnak							12 694	12 057	12 694	12 057										12 694	12 057
Működési célú garancia- és kezességvállalásból származó kifizetés államháztartáson belülről																					
Támogatásértéki működési kiadások							16 113	15 983	16 113	15 983										16 113	15 991
Támogatásértéki felhalmozási kiadás helyi önkormányzatoknak és költségvetési szervezeteknek																					
Támogatásértéki felhalmozási kiadás többévi költségvetési kiadásnak																					
Támogatásértéki felhalmozási kiadások																					

adatok eFt-ban

Sarboárd Város Önkormányzat
2012. évi átadott pénzeszközai

1/6. melléklet a/2013. (...) önkormányzati rendelethez

megnevezés	ESZI		Városi Községi		Polgármesteri Hivatal		Sarboárd Város Önkormányzata		ÖSSZESEN		ÁMK Szervezműködés Kinyitár		Központi: Áll. Isk., Óvoda, Családseg., és Gyógy		Központi: Áll. Isk., Óvoda, Családseg. Összesen		MINDÖSSZESEN		
	2012. évi előirányzat	2012. évi teljesítés	2012. évi előirányzat	2012. évi teljesítés	2012. évi előirányzat	2012. évi teljesítés	2012. évi előirányzat	2012. évi teljesítés	2012. évi előirányzat	2012. évi teljesítés	2012. évi előirányzat	2012. évi teljesítés	2012. évi előirányzat	2012. évi teljesítés	2012. évi előirányzat	2012. évi teljesítés	2012. évi előirányzat	2012. évi teljesítés	
Működési célú pénzeszköztartás non-profit szervezeteknek																			
Működési célú pénzeszköztartás egyházaknak							11 509	8 859	11 509	8 859							11 509	8 859	
Működési célú pénzeszköztartás háztartásoknak								785		785								785	
Működési célú pénzeszköztartás vállalkozásoknak							26 710	27 852	26 710	27 852							26 710	27 852	
Működési célú pénzeszköztartás az Európai Unió költségvetésének																			
Működési célú pénzeszköztartás kormányoknak és nemzeti köznevelésnek																			
Működési célú pénzeszköztartás egyéb kiállítások																			
Működési célú pénzeszköztartások államháztartáson kívülre összesen							38 219	37 496	38 219	37 496							38 219	37 496	
Felhalmozási célú pénzeszköztartás egyházaknak																			
Felhalmozási célú pénzeszköztartás háztartásoknak																			
Felhalmozási célú pénzeszköztartás vállalkozásoknak																			
Felhalmozási célú pénzeszköztartás az Európai Unió költségvetésének																			
Felhalmozási célú pénzeszköztartás kormányoknak és nemzeti köznevelésnek																			
Felhalmozási célú pénzeszköztartás egyéb kiállítások																			
Felhalmozási célú pénzeszköztartás államháztartáson kívülre																			
Lakásosztó jutás pénzbeli támogatása végleges jelleggel																			
Felhalmozási célú garancia- és kezességvállalásból származó kifizetés államháztartáson kívülre																			
Felhalmozási célú pénzeszköztartások államháztartáson kívülre összesen																			

Sárbogárd Város Önkormányzat
2012. évi általános és céltartalék

adatok eFt-ban

	A	B	C
1	megnevezés	Sárbogárd Város Önkormányzata	ÖSSZESEN
2	Céltartalékok		
3	Kötvény árfolyamkockázatára	3 000	3 000
4	forráshiány csökk	-3 000	-3 000
5	Céltartalék összesen:		

adatok eFt-ban

	A	B	C
1	megnevezés	Sárbogárd Város Önkormányzata	ÖSSZESEN
2	Általános tartalékok		
3	felhalmozási célú		
4	működési célú	10 000	10 000
5	29/2012. (II.10.) Kth.sz. hat.	-333	-333
6	64/2012. (III.29.) Kth.sz.hat.	-375	-375
7	112/2012. (V.24.) Kth. sz.hat.	-400	-400
8	139/2012. (VI.27.) Kth. sz. hat.	-2 442	-2 442
9	150/2012. (VII.03.) Kth.sz.hat.	-284	-284
10	forráshiány csökk.	-6 166	-6 166
11	Általános tartalék összesen:		

2. melléklet a/2013. (...) önkormányzati rendelethez

Sárbogárd Város Önkormányzat
2012. évi létszámok

				Sárbogárd Város Önkormányz ata		ÁMK Sárszent miklós	Könyvtár	Központi Ált. Isk., Óvoda, Családseg., és Gyel.jó	Központi Ált. Isk., Óvoda, Családseg. Összesen	MINDÖSSZESEN	adatok fő-ben
megnevezés	ESZI	Városi Bölcsöde	Polgármesteri Hivatal		ÖSSZESEN						
fizikai állomány közalkalmazott	7	1		0,5	8,5	18	1	25	26	52,5	
szakmai állomány közalkalmazott	30	6		8	44	71	4	76	80	195	
fizikai állomány köztisztviselő					0				0	0	
szakmai állomány köztisztviselő					52,5				0	52,5	
fizikai állomány MT					1				0	1	
szakmai állomány MT					1,5				0	1,5	
közfoglalkoztatás				230	230				0	230	
Összesen:	37	7		238,5	337,5	89	5	101	106	532,5	

3. melléklet a/2013. (...) önkormányzati rendelethez

Az önkormányzat által felvett hitelek 2012.12.31-i állapota

A	B	C	D	E	F	G	H	I	J
	Felvett hitel összege	Lejárati éve	Állomány 2012.01.01.	Törlesztés 2012. évben	Hitel igénybevétele I 2012-ben	Állomány 2012.12.31.	Törlesztés 2013-ban	Törlesztés 2013. után	Megjegyzés
1	Kölcsön, hitel megnevezése								
2	Rövid lejáratú hitel, működési célú	2013	0	0	40 000	40 000	40 000	0	
3	Rövid lejáratú kölcsön összesen								
4	CIB BANK-fejli.célú	2015	26 297	5 625		40 000	40 000		
5	TAKAREKBANK fejli.célú	2021	2 903	305		2 598	9 375	11 297	
6	OTP BANK-fejli.célú	2017	30 053	11 448		18 605	305	2 293	
7	OTP BANK-fejli.célú	2018	47 596	8 849		38 747	11 448	7 157	
8	TAKAREKBANK-fejli.célú	2019	51 242	7076		44 166	8 849	29 898	
9	TAKAREKBANK-fejli.célú	2024	22 137	503		21 634	7 076	37 090	
10	TAKAREKBANK-fejli.célú	2024	3 838	78		3 760	2 514	19 120	
11	TAKAREKBANK-fejli.célú	2024	21 348	557		20 791	392	3 368	
12	UNI CREDIT BANK-fejli.célú	2025	64 660			64 660	2 784	18 007	
13	TAKAREKBANK-fejli.célú	2012	235 699	235 699		0	2 693	61 967	
14	TAKAREKBANK-fejli.célú	2019	0	0	56 737	56 737	6 304	50 433	
15	Sbg Önkormányzati Kötvény-műk.cé	2015	141 985	17 562		114 221	48 368	65 853	A kötvény 2012.12.31-én átértékelésre került.
16	Hosszú lejáratú kölcsön, kötvény		792 572	287 702	56 737	406 591	100 108	306 483	
17	MINDÖSSZESEN		647 758	287 702	96 737	446 591	140 108	306 483	

Az önkormányzat által nyújtott kölcsönök 2012.12.31-i állapota

A	B	C	D
	2012.dec.31-i tartozás	2013-ban befolyó törlesztés	2013.után befolyó törlesztés
1	Nyújtott hitel megnevezése		
2	Közvetítés	278	278
3	Kamatmentes kölcsön	19	19
4	Szennyvíz rákölt.részlet	1 864	1 673
5	Bérlás részlet	505	110
6	Szennyvíz érdekeltség	46 141	46 141
7	Összesen	48 807	48 221

4. melléklet a/2013. (...) önkormányzati rendelethez

Sárbogárd Város Önkormányzat 2012.évi
közvetett támogatásai kedvezményezettként és összegszerűen

adatok e Ft-ban

Megnevezés (kedvezményezett)	Bevétel kedvezmény nélkül	Kedvezmény	Megjegyzés/ hivatkozás
FM Rendőr- főkapitányság, P.egres, Köztársaság tér 12. Iroda	125	125	térítésmentes
Országgyűlési Képviselőiroda Sbg, Ady E.164.	411	411	289/2000.(IX.13.)Kth.sz.h at.
Sbg.Városi Polgárórség Sbg.Adgy E.164 garázs	60	60	bérleti díj kedvezmény, 568/2000.(XII.13.)Kth.sz. hat.
Sbg.Városi Polgárórség Sbg.Adgy E.164 iroda	411	411	bérleti díj kedvezmény, 328/1999.(VIII.12.)Kth. sz.hat.
Labdarúgó SC		860	közüzemi számlák
Sárszentmiklósi SE		1 066	közüzemi számlák
Művelődési Ház, Sárbogárdi Kulturális Egyesület		2 200	önkormányzati ingatlan hasznosítása
Rétszilásért Egyesület, Rétszilás Fehérvári u.15		40	önkormányzati ingatlan hasznosítása
Sárhatvanert Egyesület, Sárhatvan József A.u.		10	önkormányzati ingatlan hasznosítása
Pusztzegresért Egyesület, Pusztzegres Köztársaság tér 15.		40	önkormányzati ingatlan hasznosítása
Honvéd Bajtársi Egyesület, József A.u.15/B		1 610	közüzemi számlák
Kedvezmények összesen	1007	6833	

Kataszterrel egyeztetett ingatlan nyilvántartás

2012. december 31.

Intézmény	Bruttó érték (e Ft)
Közp.Ált. Isk., Óvoda, Css. És Gyj. Sz.	277.090
ÁMK Sárszentmiklós	166 732
<u>Polgármesteri Hivatal</u>	<u>3 618 566</u>
Összesen	4 062 388

Naplós	Település	Helyr.szám	I.jel	Fkép	Megnevezés	Utca+hsz	Tel.ter(m2)	On%	Onk.tul(m2)	Bruttó(eFt)	Becs.(eFt)
767	Vajta	829/ / /	21120	1	Közút	KÖZUT	2320	1	26	161,000	161
775	Vajta	831/ / /	21120	1	út	KÖZUT	7471	1	82	747,000	67521
54	Sárbogárd	1/ / /	21120	1	Utca	NEVTELEN	347	100	347	330085,445	275298
55	Sárbogárd	13/ / /	21120	1	Utca	NEVTELEN	344	100	344	2831,000	563
56	Sárbogárd	37/ / /	21120	1	Utca	NEVTELEN	312	100	312	31,000	796
504	Sárbogárd	39/ / /	21120	1	Utca	P-SZÉCHENYI	2804	100	2804	3786,000	10453
325	Sárbogárd	51/ / /	21120	1	Utca	KÖZUT	885	100	885	88,000	1926
505	Sárbogárd	68/ / /	21120	1	Utca	P-DEÁK	2669	100	2669	1715,000	3176
506	Sárbogárd	69/ 1/ /	00001	1	ÁROK	P-ÁROK	4268	100	4268	213,000	3906
507	Sárbogárd	69/ 2/ /	00001	1	ÁROK	P-ÁROK	2416	100	2416	121,000	2211
1228	Sárbogárd	70/ 1/ /	00001	1	Saját használatú út	PUSZTAEGRES - BELTERULET	2973	100	2973	119,000	119
1229	Sárbogárd	70/ 2/ /	00001	1	Saját használatú út	PUSZTAEGRES - BELTERULET	2432	100	2432	97,000	97
508	Sárbogárd	71/ 10/ /	21120	1	Utca	P-NEVTELEN	1171	100	1171	117,000	2023
57	Sárbogárd	80/ / /	21120	1	Utca	TEMETŐ	5556	100	5556	10353,000	7096
509	Sárbogárd	112/ / /	00001	1	ÁROK	P-ÁROK	561	100	561	28,000	610
510	Sárbogárd	118/ / /	21120	1	Utca	P-BAROSS	1107	100	1107	110,000	860
511	Sárbogárd	127/ / /	21120	1	Utca	P-ADY	1361	100	1361	136,000	1494
58	Sárbogárd	142/ / /	21120	1	Utca	KISS	805	100	805	80,000	1801
512	Sárbogárd	145/ / /	21120	1	Utca	P-HATVANI	11662	100	11662	166,000	7354
513	Sárbogárd	146/ / /	21120	1	Utca	P-FEHÉRVÁRI	7373	100	7373	740,000	4317
59	Sárbogárd	154/ / /	21120	1	Utca	NAP	828	100	828	82,000	1652
60	Sárbogárd	162/ / /	21120	1	Utca	DAMJANICH	5243	100	5243	524,000	5219
514	Sárbogárd	164/ / /	21120	1	Utca	P-DOZSA	3920	100	3920	392,000	3712
61	Sárbogárd	178/ / /	21120	1	Utca	DAMJANICH	1730	100	1730	173,000	2789
515	Sárbogárd	187/ 2/ /	21120	1	Utca	P-NEVTELEN	10429	100	10429	1291,000	19972
1230	Sárbogárd	187/ 3/ /	00001	1	Saját használatú út	PUSZTAEGRES - BELTERULET	15295	100	15295	612,000	612
516	Sárbogárd	188/ / /	21120	1	Utca	P-ADY	3716	100	3716	141,000	2987
62	Sárbogárd	197/ / /	21120	1	Utca	O	4498	100	4498	449,000	4811
517	Sárbogárd	197/ / /	21120	1	Utca	P-DOZSA	1950	100	1950	450,000	1788
63	Sárbogárd	198/ / /	21120	1	Utca	SZÉLSÓ	2473	100	2473	247,000	3484
518	Sárbogárd	208/ / /	21120	1	Utca	P-BAROSS	4517	100	4517	1750,000	2829
64	Sárbogárd	223/ / /	21120	1	Utca	KOSSUTH L. KÖZ	636	100	636	243,000	1622
519	Sárbogárd	225/ / /	00001	1	ÁROK	P-ÁROK	1170	100	1170	58,000	2095
65	Sárbogárd	230/ / /	21120	1	Utca	KISFALUDY	7014	100	7014	701,000	28606
66	Sárbogárd	233/ / /	21120	1	Utca	MÁDI KÖZ	1526	100	1526	152,000	3678
520	Sárbogárd	257/ / /	21120	1	Utca	P-KOSSUTH	20255	100	20255	12385,000	44700
521	Sárbogárd	258/ 1/ /	21120	1	Utca	P-RÁKOCZI	7245	100	7245	1068,000	66000
67	Sárbogárd	266/ / /	21120	1	Utca	NÉMETH L. KÖZ	2915	100	2915	291,000	5149
522	Sárbogárd	287/ / /	21120	1	Utca	P-DETFI	6285	100	6285	629,000	24236
68	Sárbogárd	294/ / /	21120	1	Utca	SÁVOGY KÖZ	2985	100	2985	3480,000	3176
523	Sárbogárd	304/ / /	21120	1	Utca	P-KISS	959	100	959	96,000	1477
524	Sárbogárd	315/ / /	21120	1	Utca	P-NEVTELEN	1583	100	1583	158,000	2438
2	Sárbogárd	319/ 1/ /	00001	1	ÁROK	ÁROK	543	100	543	27,000	643
69	Sárbogárd	319/ 5/ /	21120	1	Utca	NEVTELEN	322	100	322	32,000	942
70	Sárbogárd	320/ / /	21120	1	Utca	GILICZE KÖZ	246	100	246	25,000	618
71	Sárbogárd	325/ / /	21120	1	Utca	GILICZE KÖZ	2356	100	2356	235,000	3812
72	Sárbogárd	336/ / /	21120	1	Utca	KOSSUTH L.	11592	100	11592	4534,000	34987
73	Sárbogárd	372/ / /	21120	1	Utca	DOBÓ I.	2873	100	2873	848,000	4678
74	Sárbogárd	374/ / /	21120	1	Utca	VIRÁGSSÁROK KÖZ	491	100	491	49,000	1866
75	Sárbogárd	391/ / /	21120	1	Utca	VIRÁGSSÁROK KÖZ	74	100	74	7,000	161
76	Sárbogárd	399/ / /	21120	1	Utca	PETŐFI KÖZ	307	100	307	30,000	783
77	Sárbogárd	409/ / /	21120	1	Utca	VIRÁGSSÁROK	626	100	626	462,000	1479
78	Sárbogárd	417/ / /	21120	1	Utca	PETŐFI S.	8832	100	8832	883,000	32942
79	Sárbogárd	429/ / /	21120	1	Utca	SEGFÜ	851	100	851	1793,000	1560
80	Sárbogárd	449/ 1/ /	21120	1	Utca	GAGARIN	1027	100	1027	4192,000	6209
990	Sárbogárd	454/ 15/ /	00001	1	út	KULTERULET	897	100	897	269,000	269
81	Sárbogárd	467/ / /	21120	1	Utca	GAGARIN	1134	100	1134	1308,000	6671
82	Sárbogárd	468/ / /	21120	1	Utca	GAGARIN	1647	100	1647	165,000	11025
83	Sárbogárd	492/ / /	21120	1	Utca	ATTILA	661	100	661	66,000	7634
84	Sárbogárd	493/ / /	21120	1	Utca	ATTILA	611	100	611	61,000	7057
1005	Sárbogárd	505/ / /	00001	1	ÁROK	KULTERULET	820	100	820	16,000	16
1406	Sárbogárd	509/ 3/ /	21120	1	Attilla utca	ATTILA	3354	100	3354	6761,000	6760
85	Sárbogárd	522/ / /	21120	1	Utca	JÓZSEF A.	7220	100	7220	1721,000	44547
525	Sárbogárd	522/ 1/ /	00001	1	ÁROK	P-ÁROK	357	100	357	18,000	329
526	Sárbogárd	522/ 4/ /	21120	1	Utca	P-NEVTELEN	357	100	357	36,000	616
86	Sárbogárd	535/ / /	21120	1	Utca	BERCSÉNYI	954	100	954	1218,000	1421
87	Sárbogárd	541/ / /	21120	1	Utca	RÓZSA	265	100	265	26,000	676
88	Sárbogárd	545/ / /	21120	1	Utca	RÓZSA	382	100	382	447,000	1749
648	Sárbogárd	546/ / /	00003	1	Park	RÓZSA	1322	100	1322	132,000	1739
89	Sárbogárd	551/ / /	21120	1	Utca	RÓZSA	1307	100	1307	1491,000	5936
90	Sárbogárd	560/ / /	21120	1	Utca	TEMPLOM	1276	100	1276	727,000	2683
528	Sárbogárd	585/ / /	21120	1	Utca	P-NEVTELEN	6906	100	6906	691,000	13225
91	Sárbogárd	587/ / /	21120	1	Utca	TEMPLOM	968	100	968	97,000	8902
529	Sárbogárd	589/ / /	21120	1	Utca	P-NEVTELEN	2292	100	2292	230,000	4390
92	Sárbogárd	602/ / /	21120	1	Utca	RÓZSA	293	100	293	29,000	3164
93	Sárbogárd	605/ / /	21120	1	Utca	RÓZSA	1370	100	1370	137,000	4033
94	Sárbogárd	610/ / /	21120	1	Utca	NEVTELEN	152	100	152	15,000	261
95	Sárbogárd	615/ / /	21120	1	Utca	NEVTELEN	169	100	169	17,000	369
96	Sárbogárd	617/ / /	21120	1	Utca	NEVTELEN	146	100	146	15,000	318
649	Sárbogárd	619/ / /	00003	1	Park	ADY E.	435	100	435	4371,000	3713
97	Sárbogárd	625/ / /	21120	1	Utca	BAROSS	2756	100	2756	276,000	15558
1411	Sárbogárd	626/ 2/ /	00001	1	Út (kivett)	BAROSS 2	473	100	473	1000,000	1000
98	Sárbogárd	635/ / /	21120	1	Utca	NÉMETHSÁROK	340	100	340	34,000	774
99	Sárbogárd	640/ / /	21120	1	Utca	NÉMETHSÁROK	528	100	528	53,000	1108
100	Sárbogárd	644/ / /	21120	1	Utca	NÉMETHSÁROK	313	100	313	31,000	722
101	Sárbogárd	645/ / /	21120	1	Utca	NÉMETHSÁROK	713	100	713	14337,753	15953
530	Sárbogárd	645/ 1/ /	21120	1	Utca	P-NEVTELEN	2826	100	2826	283,000	6472
531	Sárbogárd	646/ / /	21120	1	Utca	P-ARANY J.	5854	100	5854	4047,000	3734
572	Sárbogárd	655/ / /	21129	1	Tér	HŐSÖK TERE	6594	100	6594	45073,000	167072
573	Sárbogárd	657/ / /	00004	1	Temető	HŐSÖK TERE	2736	100	2736	100,000	29362
102	Sárbogárd	658/ 2/ /	21120	1	Utca	NEVTELEN	166	100	166	1971,000	1226
1403	Sárbogárd	680/ / /	00001	1	Beépítetlen terület	TOMPA M.	3801	100	3801	2800,000	2800
103	Sárbogárd	687/ 12/ /	21120	1	Utca	ZRINYI M.	982	100	982	98,000	1465
830	Sárbogárd	690/ 32/ /	21129	1	Játsszótér	ADY E. 130	1200	100	1200	240,000	1578
104	Sárbogárd	714/ / /	21120	1	Utca	MIKES KÖZ	742	100	742	1056,000	628
105	Sárbogárd	731/ / /	21120	1	Utca	TOMPA M.	14994	100	14994	1699,000	54178
1227	Sárbogárd	731/ 6/ /	00001	1	Saját használatú út	PUSZTAEGRES - KULTERULET	746	100	746	15,000	15
106	Sárbogárd	745/ / /	21120	1	Utca	GERGELY KÖZ	2415	100	2415	241,000	2764
752	Sárbogárd	770/ 3/ /	21120	1	Utca	ÁRPA	2347	100	2347	235,000	13754
107	Sárbogárd	788/ / /	21120	1	Utca	ÁRPA	20799	100	20799	23839,000	151164
108	Sárbogárd	789/ / /	21120	1	Utca	KISFALUDY	1335	100	1335	133,000	4720
109	Sárbogárd	791/ / /	21120	1	Utca	NEVTELEN	1135	100	1135	113,000	2042
110	Sárbogárd	884/ / /	21120	1	Utak	NEVTELEN	875	100	875	8212,000	1497
111	Sárbogárd	885/ / /	21120	1	Utak	ÁRPA	22059	100	22059	2205,000	137994
112	Sárbogárd	886/ 23/ /	21120	1	Utca	ÁRPA	644	100	644	64,000	3562
113	Sárbogárd	905/ / /	21120	1	Utca	SALAMON	4315	100	4315	3575,000	12085
114	Sárbogárd	907/ 26/ /	21120	1	Utca	ÁRPA	452	100	452	45,000	1972
115	Sárbogárd	907/ 27/ /	21120	1	Utca	ÁRPA					

1320	Sárbogárd	1075/	/ /	00001	1	Saját használatú út	PUSZTAEGRÉS - KULTURULET	788	100	788	16,000	16
1321	Sárbogárd	1076/	/ /	00001	1	Saját használatú út	PUSZTAEGRÉS - KULTURULET	2844	100	2844	57,000	57
127	Sárbogárd	1084/	/ /	21120	1	Utca	NÉVTELEN	5208	100	5208	520,000	6632
738	Sárbogárd	1085/	1/ /	21120	1	Közut	NÉVTELEN	482	100	482	24,000	1230
4	Sárbogárd	1097/	/ /	00001	1	Árok	ÁROK	150	100	150	8,000	176
128	Sárbogárd	1108/	/ /	21120	1	Utca	HALADÁS	337	100	337	14221,000	4145
129	Sárbogárd	1109/	/ /	21120	1	Utca	HALADÁS	2025	100	2025	202,000	9248
1344	Sárbogárd	1153/	2/ /	00001	1	Közterület	KATONA 1/C	265	100	265	249,000	249
130	Sárbogárd	1179/	/ /	21120	1	Utca	HONVÉD	3918	100	3918	391,000	5407
5	Sárbogárd	1204/	/ /	00001	1	Árok	ÁROK	2711	100	2711	136,000	3176
131	Sárbogárd	1215/	/ /	21120	1	Utca	TUZÉR	733	100	733	6432,000	551
578	Sárbogárd	1216/	/ /	12000	1	Játszóter	TUZÉR	1316	100	1316	263,000	1731
132	Sárbogárd	1230/	/ /	21120	1	Utca	TUZÉR	1054	100	1054	105,000	842
133	Sárbogárd	1238/	/ /	21120	1	Utca	TUZÉR	1796	100	1796	180,000	1797
134	Sárbogárd	1239/	/ /	21120	1	Utca	NÉVTELEN	1057	100	1057	47,000	586
1408	Sárbogárd	1251/	2/ /	00001	1	Többzrzsoki temető te	TEMETŐ	4437	100	4437	1000,000	2000
135	Sárbogárd	1253/	/ /	21120	1	Utca	TEMETŐ	3256	100	3256	325,000	12002
136	Sárbogárd	1276/	/ /	21120	1	Utca	NÉVTELEN	313	100	313	301,000	6873
493	Sárbogárd	1295/	/ /	00004	1	Temető	TEMETŐ	3089	100	3089	5072,000	3144
137	Sárbogárd	1299/	/ /	21120	1	Utca	NÉVTELEN	445	100	445	44,000	1135
138	Sárbogárd	1308/	/ /	21120	1	Utca	TEMETŐ	1045	100	1045	104,000	5144
139	Sárbogárd	1336/	/ /	21120	1	Utca	TUZÉR	4595	100	4595	459,000	5726
6	Sárbogárd	1347/	/ /	00001	1	Árok	ÁROK	951	100	951	47,000	1116
140	Sárbogárd	1358/	/ /	21120	1	Utca	NÉVTELEN	1156	100	1156	115,000	2948
141	Sárbogárd	1368/	/ /	21120	1	Utca	SZAZADOS	4809	100	4809	4263,000	21987
142	Sárbogárd	1420/	/ /	21120	1	Utca	LIEBER J.	7242	100	7242	4714,000	20545
143	Sárbogárd	1447/	/ /	21120	1	Utca	BAJCSY ZS.	6528	100	6528	7354,000	24326
144	Sárbogárd	1495/	/ /	21120	1	Utca	DOZSA GY.	5712	100	5712	571,000	20046
145	Sárbogárd	1540/	/ /	21120	1	Utca	BEM	4841	100	4841	11287,000	4168
146	Sárbogárd	1586/	41/ /	21120	1	Utca	CSONKA	684	100	684	68,000	507
147	Sárbogárd	1587/	/ /	21120	1	Utca	IMREMAJORI	8951	100	8951	895,000	25365
148	Sárbogárd	1588/	/ /	21120	1	Utca	BEM	5114	100	5114	511,000	6372
149	Sárbogárd	1629/	/ /	21120	1	Utca	DOZSA GY.	5971	100	5971	8996,000	23229
150	Sárbogárd	1670/	/ /	21120	1	Utca	BAJCSY ZS.	5739	100	5739	573,000	20778
151	Sárbogárd	1745/	/ /	21120	1	Utca	NÉVTELEN	644	100	644	64,000	1883
703	Sárbogárd	1764/	/ /	21120	1	Közut	SZENT ISTVÁN	7649	100	7649	2498,000	32130
796	Sárbogárd	1768/	3/ /	21120	1	Ut	SZENT ISTVÁN 3	652	100	652	65,000	1174
153	Sárbogárd	1792/	/ /	21120	1	Utca	BALASSI BALINT	3160	100	3160	316,000	4404
154	Sárbogárd	1805/	/ /	21120	1	Utca	NÉVTELEN	1798	100	1798	179,000	3910
655	Sárbogárd	1817/	5/ /	00003	1	Park	ADY E.	8192	100	8192	819,000	10773
155	Sárbogárd	1844/	/ /	21120	1	Utca	MÁTYÁS KIRÁLY	4281	100	4281	4777,000	16789
156	Sárbogárd	1855/	/ /	21120	1	Utca	KERESZT	1468	100	1468	2363,000	2816
704	Sárbogárd	1866/	/ /	21120	1	Közut	TINÓDY	1609	100	1609	80,000	8673
7	Sárbogárd	1878/	/ /	00001	1	Csatorna	ÁROK	238	100	238	119,000	3195
157	Sárbogárd	1891/	/ /	21120	1	Utca	LÁZÁR	914	100	914	4533,000	1219
158	Sárbogárd	1908/	/ /	21120	1	Utca	NÉVTELEN	163	100	163	16,000	354
159	Sárbogárd	1920/	/ /	21120	1	Utca	LÁZÁR	1796	100	1796	179,000	5813
8	Sárbogárd	1943/	/ /	00001	1	Csatorna	ÁROK	525	100	525	262,000	7048
160	Sárbogárd	1954/	/ /	21120	1	Utca	NÉVTELEN	318	100	318	32,000	573
161	Sárbogárd	1970/	/ /	21120	1	Utca	HATVANI	5019	100	5019	501,000	16836
162	Sárbogárd	1992/	/ /	21120	1	Utca	GÖBÖLÖS KÖZ	338	100	338	34,000	735
9	Sárbogárd	1993/	/ /	00001	1	Csatorna	ÁROK	629	100	629	314,000	8445
163	Sárbogárd	1996/	/ /	21120	1	Utca	CSÖGÖR KÖZ	375	100	375	38,000	591
10	Sárbogárd	1997/	/ /	00001	1	Csatorna	ÁROK	61	100	61	31,000	819
164	Sárbogárd	1999/	/ /	21120	1	Utca	TINÓDY KÖZ	964	100	964	496,000	2647
11	Sárbogárd	2000/	/ /	00001	1	Csatorna	ÁROK	32	100	32	16,000	430
165	Sárbogárd	2016/	/ /	21120	1	Utca	DOROGY KÖZ	1159	100	1159	116,000	1938
166	Sárbogárd	2052/	/ /	21120	1	Utca	KERTALJA	2718	100	2718	2340,000	3381
167	Sárbogárd	2062/	/ /	21120	1	Utca	MÁNYOKI	4221	100	4221	1282,000	5504
168	Sárbogárd	2100/	/ /	21120	1	Utca	DOROGY	836	100	836	84,000	1819
169	Sárbogárd	2135/	/ /	21120	1	Utca	NÉVTELEN	1204	100	1204	120,000	2619
170	Sárbogárd	2147/	/ /	21120	1	Utca	TINÓDY	13878	100	13878	30890,000	72686
705	Sárbogárd	2148/	/ /	21120	1	Közut	TINÓDY	14176	100	14176	25193,298	95294
171	Sárbogárd	2186/	/ /	21120	1	Utca	BETHLEN G.	316	100	316	32,000	806
172	Sárbogárd	2218/	/ /	21120	1	Utca	KERESZT	3689	100	3689	753,000	17442
175	Sárbogárd	2235/	/ /	21120	1	Utca	KERESZT	948	100	948	95,000	1212
176	Sárbogárd	2253/	/ /	21120	1	Utca	KERESZT	1812	100	1812	181,000	3182
177	Sárbogárd	2254/	/ /	21120	1	Utca	KERESZT	376	100	376	38,000	527
178	Sárbogárd	2309/	/ /	21120	1	Utca	KERESZT	1272	100	1272	127,000	3172
179	Sárbogárd	2345/	/ /	21120	1	Utca	VAK BOTTYÁN	843	100	843	84,000	3619
180	Sárbogárd	2356/	/ /	21120	1	Utca	MÉSZÖLY G.	2865	100	2865	2317,000	13969
660	Sárbogárd	2360/	1/ /	21129	1	Parkoló	MÉSZÖLY G.	874	100	874	50,000	822
181	Sárbogárd	2366/	/ /	21120	1	Utca	CSIK	1978	100	1978	198,000	3105
182	Sárbogárd	2384/	/ /	21120	1	Utca	WESSELENYI	1125	100	1125	112,000	2299
183	Sárbogárd	2394/	/ /	21120	1	Utca	SÖVÉNY	629	100	629	7455,100	8921
184	Sárbogárd	2422/	/ /	21120	1	Utca	NYIL	2696	100	2696	35359,786	35111
185	Sárbogárd	2450/	/ /	21120	1	Utca	KIGYÓ	2468	100	2468	245,000	3690
706	Sárbogárd	2476/	/ /	21120	1	Közut	POSTA	4515	100	4515	225,000	31769
186	Sárbogárd	2506/	1/ /	21120	1	Utca	ASZTALOS	4041	100	4041	404,000	14064
187	Sárbogárd	2506/	2/ /	21120	1	Utca	KISS KÖZ	199	100	199	20,000	545
188	Sárbogárd	2514/	/ /	21120	1	Utca	SIMON	435	100	435	44,000	1028
189	Sárbogárd	2519/	/ /	21120	1	Utca	KOVÁCS KÖZ	421	100	421	42,000	188
190	Sárbogárd	2527/	/ /	21120	1	Utca	SIMON KÖZ	533	100	533	53,000	1359
191	Sárbogárd	2571/	/ /	21120	1	Utca	ISKOLA KÖZ	693	100	693	69,000	1158
192	Sárbogárd	2605/	/ /	21120	1	Utca	NÉVTELEN	786	100	786	78,000	10847
379	Sárbogárd	2606/	/ /	21123	1	Közterület (utca)	RADNÓTI M.	12557	100	12557	4074,000	11804
193	Sárbogárd	2610/	/ /	21120	1	Utca	NÉVTELEN	627	100	627	63,000	1983
581	Sárbogárd	2617/	15/ /	21120	1	Utca	TINÓDY	572	100	572	57,000	1460
580	Sárbogárd	2617/	29/ /	21120	1	Utca	BERZSENYI D.	4780	100	4780	14142,000	18174
194	Sárbogárd	2659/	/ /	21120	1	Utca	NAGY L.	2541	100	2541	960,000	14481
195	Sárbogárd	2721/	/ /	21120	1	Utca	VÁGSHID	6500	100	6500	1837,000	23098
196	Sárbogárd	2746/	/ /	21120	1	Utca	KINIZSI P.	3004	100	3004	1489,000	4450
197	Sárbogárd	2747/	/ /	21120	1	Utca	TINÓDY	234	100	234	23,000	596
198	Sárbogárd	2767/	/ /	21120	1	Utca	PUHA	1664	100	1664	166,000	3931
199	Sárbogárd	4781/	/ /	21120	1	Utca	AKACFA	4445	100	4445	445,000	4428
200	Sárbogárd	4788/	/ /	21120	1	Utca	HÁRSFA	2354	100	2354	235,000	2386
201	Sárbogárd	4795/	/ /	21120	1	Utca	NYÁRFA	2876	100	2876	288,000	2731
202	Sárbogárd	4834/	1/ /	21120	1	Utca	GESZTENYE SOR	1942	100	1942	194,000	2203
203	Sárbogárd	4834/	2/ /	21120	1	Utca	FASOR	2439	100	2439	605,000	9959
583	Sárbogárd	4835/	3/ /	12000	1	Park	KÖZTÁRSASÁG	4696	100	4696	469,000	19509
204	Sárbogárd	4849/	/ /	21120	1	Utca	BÉKE	4266	100	4266	2501,000	2806
205	Sárbogárd	4875/	1/ /	21120	1	Utca	PARK	2474	100	2474	1351,000	2223
206	Sárbogárd	4875/	2/ /	21120	1	Utca	ARANY J.	7264	100	7264	3753,000	25511
207	Sárbogárd	4876/	/ /	21120	1	Utca	NYÁRFA	2644	100	2644	264,000	2778
208	Sárbogárd	4911/	/ /	21120	1	Utca	VOROSMARTY M.	11656	100	11656	8722,000	34561
209	Sárbogárd	4939/	/ /	21120	1	Utca	TÁNCICS M.	5530				

16	Sárbogárd	5659/	//	00001	1	Árok	ÁROK	425	100	425	21,000	499
231	Sárbogárd	5674/	//	21120	1	Utca	MUNKÁCSY M.	1705	100	1705	626,000	3070
232	Sárbogárd	5675/	//	21120	1	Utca	RAKÓCZI F.	6942	100	6942	26775,000	9895
17	Sárbogárd	5676/	//	00001	1	Árok	ÁROK	307	100	307	15,000	629
233	Sárbogárd	5696/	1/	21120	1	UTCA	TISZA	3686	100	3686	1097,000	4802
234	Sárbogárd	5696/	6/	21120	1	UTCA	MIKLÓS	1254	100	1254	531,000	911
237	Sárbogárd	5697/	//	21120	1	UTCA	NEVTELEN	2110	100	2110	211,000	1808
238	Sárbogárd	5725/	//	21120	1	UTCA	MIKLÓS	1525	100	1525	1518,000	3068
588	Sárbogárd	5778/	//	00003	1	Zöldterület	KÖZTARSASÁG	1317	100	1317	1404,000	1732
18	Sárbogárd	5784/	//	00001	1	Árok	ÁROK	2689	100	2689	134,000	3161
392	Sárbogárd	5807/	7/	12000	1	Játszóter	SEMMELWEIS I.	2813	100	2813	563,000	3699
19	Sárbogárd	5809/	8/	00001	1	Árok	ÁROK	1007	100	1007	50,000	1177
235	Sárbogárd	5827/	//	21120	1	UTCA	LEHEL	6519	100	6519	8933,000	17184
236	Sárbogárd	5843/	//	21120	1	UTCA	ELŐVEZÉR	4285	100	4285	814,000	12268
239	Sárbogárd	5875/	//	21120	1	UTCA	SEMMELWEIS I.	9550	100	9550	5688,000	32825
1405	Sárbogárd	5901/	//	00001	1	Árok	MUNKÁCSY M.	3023	100	3023	2327,000	2327
240	Sárbogárd	6001/	//	21120	1	Utca	K-NAGYLOKI	1605	100	1605	160,000	2786
241	Sárbogárd	6003/	//	21120	1	Utca	K-KOSSUTH L.	1098	100	1098	109,000	489
242	Sárbogárd	6015/	//	21120	1	Utca	K-RAKÓCZI F.	3322	100	3322	34,000	1562
243	Sárbogárd	6027/	//	21120	1	Utca	K-PETŐFI S.	2024	100	2024	20,000	625
244	Sárbogárd	6038/	//	21120	1	Utca	K-JÓZSEF A.	4953	100	4953	3048,000	2513
245	Sárbogárd	6048/	//	21120	1	Utca	K-PETŐFI S.	2186	100	2186	219,000	631
246	Sárbogárd	6058/	//	21120	1	Utca	K-ADY E.	4953	100	4953	496,000	2669
247	Sárbogárd	6076/	//	21120	1	Utca	K-PETŐFI S.	2156	100	2156	1603,000	4937
248	Sárbogárd	6080/	//	21120	1	Utca	K-ÜTÖRÖ	4960	100	4960	496,000	1719
249	Sárbogárd	6087/	//	21120	1	Utca	K-PETŐFI S.	3041	100	3041	2261,000	5824
250	Sárbogárd	6096/	//	21120	1	Utca	K-RÓZSA	2450	100	2450	245,000	5610
251	Sárbogárd	6141/	//	21120	1	Utca	K-HUNYADY	2282	100	2282	1588,000	3513
252	Sárbogárd	6155/	1/	21120	1	Utca	K-ÜTÖRÖ	5399	100	5399	540,000	4620
253	Sárbogárd	6168/	//	21120	1	Utca	K-HUNYADY	2210	100	2210	221,000	3403
255	Sárbogárd	6185/	1/	21120	1	Utca	K-ADY E.	3547	100	3547	351,000	938
256	Sárbogárd	6196/	//	21120	1	Utca	K-HUNYADY	2223	100	2223	223,000	5090
257	Sárbogárd	6209/	1/	21120	1	Utca	K-JÓZSEF A.	4638	100	4638	492,000	1941
258	Sárbogárd	6221/	//	21120	1	Utca	K-HUNYADY	2198	100	2198	220,000	3808
259	Sárbogárd	6234/	1/	21120	1	Utca	K-RAKÓCZI F.	4042	100	4042	17822,000	3470
260	Sárbogárd	6258/	//	21120	1	Utca	K-KOSSUTH L.	4839	100	4839	483,000	3270
261	Sárbogárd	6271/	1/	21120	1	Utca	K-SZABADSÁG	20124	100	20124	12,000	49783
261	Sárbogárd	6415/	//	21120	1	Utca	NEVTELEN	2696	100	2696	270,000	5163
262	Sárbogárd	6428/	//	21120	1	Utca	NEVTELEN	520	100	520	52,000	996
263	Sárbogárd	6450/	//	21120	1	Utca	BOCSKAY	2950	100	2950	2862,000	1926
264	Sárbogárd	6535/	//	21120	1	Utca	NEVTELEN	1812	100	1812	181,000	1780
847	Sárbogárd	6536/	2/	21120	1	Saját használatú út	RÉTSZILAS -NEVTELEN UTCA	145	100	145	7,000	6
265	Sárbogárd	6551/	//	21120	1	Utca	NEVTELEN	3204	100	3204	320,000	6136
266	Sárbogárd	6571/	//	21120	1	Utca	NEVTELEN	1497	100	1497	149,000	2321
267	Sárbogárd	6575/	//	21120	1	Utca	NEVTELEN	649	100	649	65,000	1486
494	Sárbogárd	6587/	//	00004	1	Temető	FEHÉRVÁRI	3946	100	3946	4392,745	5744
268	Sárbogárd	6611/	//	21120	1	Utca	NEVTELEN	721	100	721	72,000	1651
1221	Sárbogárd	7287/	1/	00001	1	Ut és Árok	KÜLTERÜLET	1155	100	1155	23,000	23
318	Sárbogárd	7299/	//	21125	1	Ut	KöZUT	765	100	765	76,000	15
701	Sárbogárd	7315/	2/	21125	1	Közut	KöZUT	275	100	275	27,000	6
1222	Sárbogárd	7654/	//	00001	1	Árok és saját használatú út	KÜLTERÜLET	1662	100	1662	33,000	33
1031	Sárbogárd	7796/	//	00001	1	Saját használatú út	KÜLTERÜLET	7713	100	7713	162,000	162
34	Sárbogárd	7797/	//	00001	1	Árok	ÁROK	480	100	480	15,000	286
326	Sárbogárd	8118/	//	21125	1	Ut	KöZUT	526	100	526	79,000	21
300	Sárbogárd	8241/	//	21125	1	Ut	KöZUT	1825	100	1825	32,000	32
302	Sárbogárd	8242/	//	21125	1	Ut	KöZUT	1898	100	1898	35,000	35
304	Sárbogárd	8243/	//	21125	1	Ut	KöZUT	3738	100	3738	76,000	28426
327	Sárbogárd	8708/	//	21125	1	Ut	KöZUT	396	100	396	40,000	16
273	Sárbogárd	9310/	//	21125	1	Ut	KöZUT	871	100	871	17,000	17
277	Sárbogárd	9623/	//	21125	1	Ut	KöZUT	2402	100	2402	36,000	36
282	Sárbogárd	9944/	//	21125	1	Ut	KöZUT	985	100	985	20,000	20
283	Sárbogárd	9945/	//	21125	1	Ut	KöZUT	582	100	582	15,000	15
281	Sárbogárd	9946/	//	21125	1	Ut	KöZUT	2460	100	2460	34,000	34
288	Sárbogárd	10079/	//	21125	1	Ut	KöZUT	1173	100	1173	22,000	22
285	Sárbogárd	10080/	//	21125	1	Ut	KöZUT	1916	100	1916	35,000	35
1223	Sárbogárd	10210/	11/	00001	1	Árok	KÜLTERÜLET	749	100	749	15,000	15
502	Sárbogárd	02/	//	00004	1	Temető	P-KöZUT	5963	100	5963	566,000	3591
269	Sárbogárd	02/	1/	21125	1	Ut	KöZUT	419	100	419	8,000	8
270	Sárbogárd	02/	2/	21125	1	Ut	KöZUT	549	100	549	11,000	11
1231	Sárbogárd	03/	9/	00001	1	Saját használatú út	PUSZTAEGRES - KÜLTERÜLET	2034	100	2034	41,000	41
1232	Sárbogárd	03/	36/	00001	1	Saját használatú út	PUSZTAEGRES - KÜLTERÜLET	1661	100	1661	33,000	33
1233	Sárbogárd	03/	37/	00001	1	Saját használatú út	PUSZTAEGRES - KÜLTERÜLET	4314	100	4314	86,000	86
1234	Sárbogárd	03/	50/	00001	1	Saját használatú út	PUSZTAEGRES - KÜLTERÜLET	5160	100	5160	103,000	103
1235	Sárbogárd	03/	54/	00001	1	Saját használatú út	PUSZTAEGRES - KÜLTERÜLET	7655	100	7655	153,000	153
495	Sárbogárd	04/	2/	00004	1	Temető	KöZUT	2546	100	2546	200,000	586
271	Sárbogárd	05/	//	21125	1	Ut	KöZUT	2292	100	2292	45,000	45
1348	Sárbogárd	05/	3/	00001	1	Közü	KöZUT	2007	100	2007	40,000	40
868	Sárbogárd	08/	3/	00001	1	Árok	NEVTELEN	5574	100	5574	111,000	111
869	Sárbogárd	08/	7/	00001	1	Saját használatú út	NEVTELEN	850	100	850	117,000	117
870	Sárbogárd	08/	9/	00001	1	Árok	NEVTELEN	1055	100	1055	21,000	21
871	Sárbogárd	09/	//	00001	1	Saját használatú út	KÜLTERÜLET	1007	100	1007	20,000	20
1236	Sárbogárd	012/	//	00001	1	Saját használatú út	PUSZTAEGRES - KÜLTERÜLET	9351	100	9351	187,000	187
872	Sárbogárd	013/	//	00001	1	Saját használatú út	KÜLTERÜLET	12161	100	12161	243,000	243
873	Sárbogárd	014/	20/	00001	1	Árok	KÜLTERÜLET	799	100	799	16,000	16
874	Sárbogárd	015/	3/	00001	1	Árok	KÜLTERÜLET	2024	100	2024	40,000	40
875	Sárbogárd	015/	4/	00001	1	Saját használatú út	KÜLTERÜLET	6124	100	6124	122,000	122
876	Sárbogárd	015/	44/	00001	1	Saját használatú út	KÜLTERÜLET	826	100	826	17,000	17
877	Sárbogárd	015/	45/	00001	1	Árok	KÜLTERÜLET	2232	100	2232	45,000	45
878	Sárbogárd	016/	//	00001	1	Saját használatú út	SÁRBOGÁRD-KÜLTERÜLET	3227	100	3227	65,000	65
1237	Sárbogárd	016/	0/	00001	1	Saját használatú út	PUSZTAEGRES - KÜLTERÜLET	11072	100	11072	221,000	221
1335	Sárbogárd	019/	2/	00001	1	Saját használatú út	PUSZTAEGRES - KÜLTERÜLET	7162	100	7162	143,000	143
879	Sárbogárd	021/	//	00001	1	Saját használatú út	KÜLTERÜLET	2109	100	2109	38,000	38
532	Sárbogárd	022/	//	00001	1	ÁROK	P-ÁROK	987	100	987	447,000	883
1285	Sárbogárd	023/	//	00001	1	Saját használatú út	PUSZTAEGRES - KÜLTERÜLET	5744	100	5744	115,000	115
1324	Sárbogárd	026/	10/	00001	1	Saját használatú út	PUSZTAEGRES - KÜLTERÜLET	1317	100	1317	26,000	26
880	Sárbogárd	027/	//	00001	1	Saját használatú út	KÜLTERÜLET	849	100	849	17,000	17
1322	Sárbogárd	027/	1/	00001	1	Saját használatú út	PUSZTAEGRES - KÜLTERÜLET	5189	100	5189	104,000	104
1323	Sárbogárd	027/	3/	00001	1	Saját használatú út	PUSZTAEGRES - KÜLTERÜLET	452	100	452	9,000	9
881	Sárbogárd	029/	17/	00001	1	Ut	KÜLTERÜLET	6190	100	6190	124,000	124
882	Sárbogárd	029/	35/	00001	1	Ut	KÜLTERÜLET	6920	100	6920	138,000	138
883	Sárbogárd	029/	41/	00001	1	Árok	KÜLTERÜLET	2259	100	2259	45,000	45
1287	Sárbogárd	032/	//	00001	1	Árok	PUSZTAEGRES - KÜLTERÜLET	3580	100	3580	72,000	72
1288	Sárbogárd	034/	//	00001	1	Saját használatú út	PUSZTAEGRES - KÜLTERÜLET	685	100	685	14,000	14
884	Sárbogárd	038/	//	00001	1	Saját használatú út	KÜLTERÜLET	25117	100	25117	496,000	496
1290	Sárbogárd	045/	//	00001	1	Saját használatú út	PUSZTAEGRES - KÜLTERÜLET	4225	100	4225	84,0	

1250	Sárbogárd	093/ 36/ /	00001	1	Saját használatú út	PUSZTAEGRES - KULTERULET	590	100	590	12,000	12
1251	Sárbogárd	094/ 2/ /	00001	1	Saját használatú út	PUSZTAEGRES - KULTERULET	17753	100	17753	355,000	355
24	Sárbogárd	098/ / /	00001	1	ÁROK	ÁROK	1374	100	1374	69,000	1229
275	Sárbogárd	0103/ 1/ /	21125	1	Ut (országos közút)	Közút	10230	100	10230	35,000	205
895	Sárbogárd	0103/ 3/ /	00001	1	Saját használatú út	KULTERULET	9571	100	9571	191,000	191
896	Sárbogárd	0105/ / /	00001	1	Saját használatú út	KULTERULET	313	100	313	2354,000	6
897	Sárbogárd	0111/ 13/ /	00001	1	út	KULTERULET	7761	100	7761	155,000	155
898	Sárbogárd	0112/ 2/ /	00001	1	ÁROK	KULTERULET	12365	100	12365	247,000	247
899	Sárbogárd	0112/ 5/ /	00001	1	Saját használatú út	KULTERULET	3619	100	3619	72,000	72
900	Sárbogárd	0112/ 7/ /	00001	1	Saját használatú út	KULTERULET	3851	100	3851	77,000	77
901	Sárbogárd	0113/ 1/ /	00001	1	ÁROK	KULTERULET	5970	100	5970	119,000	119
902	Sárbogárd	0114/ 11/ /	00001	1	út	KULTERULET	3971	100	3971	79,000	79
903	Sárbogárd	0116/ 2/ /	00001	1	Saját használatú út	KULTERULET	1878	100	1878	38,000	38
904	Sárbogárd	0116/ 5/ /	00001	1	Saját használatú út	KULTERULET	2078	100	2078	42,000	42
905	Sárbogárd	0123/ / /	00001	1	Saját használatú út	KULTERULET	42412	100	42412	848,000	848
858	Sárbogárd	0126/ 7/ /	00001	1	ÁROK /csapadékelveze	KULTERULET	1168	100	1168	300,000	23
1397	Sárbogárd	0128/ 63/ /	00001	1	Saját használatú út	KULTERULET	2553	100	2553	704,000	704
534	Sárbogárd	0132/ / /	00005	1	ÁROK	P-ÁROK	14675	100	14675	5240,000	296
1252	Sárbogárd	0144/ / /	00001	1	Saját használatú út	PUSZTAEGRES - KULTERULET	1982	100	1982	40,000	40
1253	Sárbogárd	0145/ 4/ /	00001	1	Saját használatú út	PUSZTAEGRES - KULTERULET	1116	100	1116	22,000	22
1254	Sárbogárd	0146/ / /	00001	1	ÁROK	PUSZTAEGRES - KULTERULET	2305	100	2305	46,000	46
1255	Sárbogárd	0147/ / /	00001	1	ÁROK	PUSZTAEGRES - KULTERULET	1072	100	1072	21,000	21
1256	Sárbogárd	0148/ / /	00001	1	ÁROK	PUSZTAEGRES - KULTERULET	284	100	284	6,000	6
1257	Sárbogárd	0150/ / /	00001	1	ÁROK	PUSZTAEGRES - KULTERULET	852	100	852	17,000	17
1258	Sárbogárd	0152/ / /	00001	1	Saját használatú út	PUSZTAEGRES - KULTERULET	1791	100	1791	36,000	36
1259	Sárbogárd	0154/ / /	00001	1	Saját használatú út	PUSZTAEGRES - KULTERULET	1201	100	1201	24,000	24
1260	Sárbogárd	0156/ / /	00001	1	ÁROK	PUSZTAEGRES - KULTERULET	932	100	932	19,000	19
1261	Sárbogárd	0158/ 2/ /	00001	1	Saját használatú út	PUSZTAEGRES - KULTERULET	6186	100	6186	124,000	124
1262	Sárbogárd	0158/ 6/ /	00001	1	Saját használatú út	PUSZTAEGRES - KULTERULET	12010	100	12010	240,000	240
1263	Sárbogárd	0162/ / /	00001	1	ÁROK	PUSZTAEGRES - KULTERULET	4917	100	4917	98,000	98
1264	Sárbogárd	0163/ 2/ /	00001	1	Saját használatú út	PUSZTAEGRES - KULTERULET	2884	100	2884	58,000	58
1265	Sárbogárd	0163/ 7/ /	00001	1	Saját használatú út	PUSZTAEGRES - KULTERULET	715	100	715	14,000	14
1266	Sárbogárd	0163/ 13/ /	00001	1	Saját használatú út	PUSZTAEGRES - KULTERULET	2337	100	2337	47,000	47
1238	Sárbogárd	0163/ 19/ /	00001	1	Saját használatú út	PUSZTAEGRES - KULTERULET	1164	100	1164	23,000	23
1239	Sárbogárd	0164/ 1/ /	00001	1	Saját használatú út	PUSZTAEGRES - KULTERULET	2491	100	2491	50,000	50
1240	Sárbogárd	0165/ 2/ /	00001	1	Saját használatú út	PUSZTAEGRES - KULTERULET	381	100	381	8,000	8
1241	Sárbogárd	0166/ / /	00001	1	Saját használatú út	PUSZTAEGRES - KULTERULET	1460	100	1460	29,000	29
1242	Sárbogárd	0168/ / /	00001	1	Saját használatú út	PUSZTAEGRES - KULTERULET	291	100	291	6,000	6
1243	Sárbogárd	0170/ / /	00001	1	Saját használatú út	PUSZTAEGRES - KULTERULET	604	100	604	12,000	12
1244	Sárbogárd	0174/ / /	00001	1	Saját használatú út	PUSZTAEGRES - KULTERULET	911	100	911	18,000	18
1245	Sárbogárd	0175/ 2/ /	00001	1	Saját használatú út	PUSZTAEGRES - KULTERULET	1478	100	1478	30,000	30
906	Sárbogárd	0176/ / /	00001	1	ÁROK	P-ÁROK	737	100	737	37,000	15
907	Sárbogárd	0176/ 5/ /	00001	1	Saját használatú út	KULTERULET	6027	100	6027	121,000	121
908	Sárbogárd	0176/ 7/ /	00001	1	Saját használatú út	KULTERULET	5303	100	5303	106,000	106
909	Sárbogárd	0176/ 9/ /	00001	1	ÁROK	KULTERULET	2462	100	2462	49,000	49
276	Sárbogárd	0180/ / /	21125	1	Ut	Közút	3719	100	3719	74,000	74
536	Sárbogárd	0183/ / /	00004	1	ÁROK	P-ÁROK	13190	100	13190	271,000	264
498	Sárbogárd	0189/ 2/ /	00004	1	Temető	Közút	2298	100	2298	115,000	46
25	Sárbogárd	0189/ 3/ /	00001	1	ÁROK	ÁROK	838	100	838	100,000	193
910	Sárbogárd	0193/ / /	00001	1	Saját használatú út	KULTERULET	683	100	683	34,000	609
911	Sárbogárd	0206/ / /	00001	1	Saját használatú út	KULTERULET	5674	100	5674	120,000	120
912	Sárbogárd	0214/ 2/ /	00001	1	Saját használatú út	KULTERULET	5683	100	5683	114,000	114
913	Sárbogárd	0215/ 2/ /	00001	1	Saját használatú út	KULTERULET	716	100	716	14,000	14
914	Sárbogárd	0216/ / /	00001	1	Saját használatú út	KULTERULET	6852	100	6852	137,000	137
915	Sárbogárd	0218/ / /	00001	1	Saját használatú út	KULTERULET	548	100	548	11,000	11
916	Sárbogárd	0219/ 12/ /	00001	1	ÁROK	KULTERULET	3525	100	3525	70,000	70
917	Sárbogárd	0219/ 15/ /	00001	1	ÁROK	KULTERULET	3444	100	3444	69,000	69
919	Sárbogárd	0222/ / /	00001	1	Saját használatú út	KULTERULET	1477	100	1477	30,000	30
918	Sárbogárd	0223/ / /	00001	1	Saját használatú út	KULTERULET	4640	100	4640	93,000	93
920	Sárbogárd	0224/ 3/ /	00001	1	Saját használatú út	KULTERULET	5758	100	5758	115,000	115
921	Sárbogárd	0225/ 7/ /	00001	1	Saját használatú út	KULTERULET	9206	100	9206	184,000	184
922	Sárbogárd	0225/ 9/ /	00001	1	Saját használatú út	KULTERULET	6944	100	6944	138,000	139
923	Sárbogárd	0225/ 15/ /	00001	1	ÁROK	KULTERULET	4004	100	4004	80,000	80
924	Sárbogárd	0225/ 34/ /	00001	1	ÁROK	KULTERULET	8258	100	8258	165,000	165
1224	Sárbogárd	0233/ 4/ /	00001	1	Saját használatú út	KULTERULET	3300	100	3300	66,000	66
278	Sárbogárd	0236/ 1/ /	21125	1	Ut	Közút	821	100	821	16,000	16
537	Sárbogárd	0237/ / /	00001	1	ÁROK	P-ÁROK	20564	100	20564	411,000	411
925	Sárbogárd	0238/ 4/ /	00001	1	Saját használatú út	KULTERULET	1051	100	1051	53,000	21
926	Sárbogárd	0238/ 17/ /	00001	1	Saját használatú út	KULTERULET	6113	100	6113	162,000	162
279	Sárbogárd	0244/ 1/ /	21125	1	Ut	Közút	664	100	664	13,000	13
280	Sárbogárd	0244/ 2/ /	21125	1	Ut	Közút	13492	100	13492	269,000	270
927	Sárbogárd	0247/ 6/ /	00001	1	Saját használatú út	KULTERULET	78297	100	78297	2017,000	2014
928	Sárbogárd	0248/ / /	00001	1	Saját használatú út	KULTERULET	2632	100	2632	53,000	53
929	Sárbogárd	0248/ / /	00001	1	Saját használatú út	KULTERULET	281	100	281	6,000	6
930	Sárbogárd	0252/ 7/ /	00001	1	Saját használatú út	KULTERULET	3858	100	3858	77,000	77
931	Sárbogárd	0252/ 8/ /	00001	1	ÁROK	KULTERULET	6110	100	6110	122,000	122
931	Sárbogárd	0252/ 10/ /	00001	1	Saját használatú út	KULTERULET	2763	100	2763	55,000	55
932	Sárbogárd	0252/ 38/ /	00001	1	ÁROK	KULTERULET	6536	100	6536	131,000	131
933	Sárbogárd	0252/ 52/ /	00001	1	Saját használatú út	KULTERULET	3917	100	3917	78,000	78
934	Sárbogárd	0252/ 70/ /	00001	1	Saját használatú út	KULTERULET	3865	100	3865	77,000	77
935	Sárbogárd	0252/ 76/ /	00001	1	ÁROK	KULTERULET	3213	100	3213	64,000	64
936	Sárbogárd	0252/ 77/ /	00001	1	út	KULTERULET	10394	100	10394	208,000	208
937	Sárbogárd	0269/ 1/ /	00001	1	Saját használatú út	KULTERULET	19918	100	19918	398,000	398
938	Sárbogárd	0269/ 5/ /	00001	1	ÁROK	KULTERULET	9506	100	9506	190,000	190
939	Sárbogárd	0269/ 24/ /	00001	1	út	KULTERULET	6903	100	6903	138,000	138
940	Sárbogárd	0269/ 42/ /	00001	1	út	KULTERULET	5990	100	5990	120,000	120
941	Sárbogárd	0269/ 60/ /	00001	1	ÁROK	KULTERULET	5134	100	5134	103,000	103
1246	Sárbogárd	0271/ 6/ /	00001	1	ÁROK	PUSZTAEGRES - KULTERULET	2644	100	2644	53,000	53
1245	Sárbogárd	0271/ 8/ /	00001	1	Saját használatú út	PUSZTAEGRES - KULTERULET	2655	100	2655	53,000	53
1247	Sárbogárd	0272/ / /	00001	1	ÁROK	PUSZTAEGRES - KULTERULET	2452	100	2452	49,000	49
1248	Sárbogárd	0274/ / /	00001	1	ÁROK	PUSZTAEGRES - KULTERULET	473	100	473	9,000	9
1249	Sárbogárd	0276/ / /	00001	1	Saját használatú út	PUSZTAEGRES - KULTERULET	6492	100	6492	130,000	130
942	Sárbogárd	0276/ 11/ /	00001	1	Saját használatú út	KULTERULET	6881	100	6881	138,000	138
943	Sárbogárd	0280/ / /	00001	1	Saját használatú út	KULTERULET	2111	100	2111	42,000	42
1267	Sárbogárd	0280/ 0/ /	00001	1	Saját használatú út	PUSZTAEGRES - KULTERULET	1812	100	1812	36,000	36
944	Sárbogárd	0281/ 5/ /	00001	1	Saját használatú út	KULTERULET	14963	100	14963	299,000	299
1268	Sárbogárd	0282/ / /	00001	1	ÁROK	PUSZTAEGRES - KULTERULET	3696	100	3696	74,000	74
1269	Sárbogárd	0283/ / /	00001	1	Saját használatú út	PUSZTAEGRES - KULTERULET	280	100	280	6,000	6
1270	Sárbogárd	0285/ / /	00001	1	ÁROK	PUSZTAEGRES - KULTERULET	6409	100	6409	128,000	128
26	Sárbogárd	0286/ / /	00001	1	ÁROK	ÁROK	2532	100	2532	127,000	2266
945	Sárbogárd	0288/ / /	00001	1	Saját használatú út	KULTERULET	946	100	946	19,000	19
946	Sárbogárd	0289/ / /	00001	1	Saját használatú út	KULTERULET	9898	100	9898	198,000	198
1271	Sárbogárd	0289/ 12/ /	00001	1	Saját használatú út	PUSZTAEGRES - KULTERULET	9890	100	9890	198,000	198
947	Sárbogárd	0290/ / /	00001	1	ÁROK	KULTERULET	3262	100	3262	65,000	65
503	Sárbogárd	0295/ / /									

1162	Sárbogárd	0938/ / /	00001	1	Árok	KULTERULET					
1163	Sárbogárd	0938/ / /	00001	1	Saját használatú út	KULTERULET	442	100	442	9,000	9
1164	Sárbogárd	0942/ / /	00001	1	Árok	KULTERULET	4169	100	4169	53,000	83
1165	Sárbogárd	0944/ / /	00001	1	Árok	KULTERULET	2697	100	2697	54,000	54
1166	Sárbogárd	0946/ / /	00001	1	Saját használatú út	KULTERULET	5636	100	5636	113,000	113
1167	Sárbogárd	0947/ / /	00001	1	Árok	KULTERULET	2374	100	2374	47,000	47
1168	Sárbogárd	0965/ / /	00001	1	Töltés	KULTERULET	3733	100	3733	75,000	75
1169	Sárbogárd	0967/ / /	00001	1	Árok	KULTERULET	1190	100	1190	29,000	29
1170	Sárbogárd	0968/ / /	00001	1	Árok	KULTERULET	967	100	967	19,000	19
1171	Sárbogárd	0969/ / /	00001	1	Saját használatú út	KULTERULET	719	100	719	14,000	14
45	Sárbogárd	0978/ / /	00001	1	Árok	ÁROK	960	100	960	19,000	19
46	Sárbogárd	01003/ / /	00001	1	Árok	ÁROK	4115	100	4115	206,000	3676
1172	Sárbogárd	01009/ / /	00001	1	Saját használatú út	KULTERULET	7510	100	7510	375,000	6721
1350	Sárbogárd	01013/ 2/ /	00001	1	Árok	KULTERULET	30928	100	30928	619,000	619
1174	Sárbogárd	01014/ / /	00001	1	Saját használatú út	KULTERULET	745	100	745	15,000	15
1175	Sárbogárd	01018/ / /	00001	1	út	KULTERULET	10078	100	10078	202,000	202
1176	Sárbogárd	01019/ / /	00001	1	Saját használatú út	KULTERULET	2918	100	2918	58,000	58
1177	Sárbogárd	01020/ 2/ /	00001	1	Saját használatú út	KULTERULET	7507	100	7507	150,000	150
1176	Sárbogárd	01023/ 5/ /	00001	1	Saját használatú út	KULTERULET	2382	100	2382	48,000	48
1179	Sárbogárd	01023/ 7/ /	00001	1	Saját használatú út	KULTERULET	3473	100	3473	69,000	69
1180	Sárbogárd	01023/ 9/ /	00001	1	Saját használatú út	KULTERULET	4044	100	4044	81,000	81
1181	Sárbogárd	01023/ 10/ /	00001	1	Saját használatú út	KULTERULET	4384	100	4384	86,000	86
47	Sárbogárd	01024/ / /	00001	1	Árok	ÁROK	3301	100	3301	66,000	66
48	Sárbogárd	01026/ / /	00001	1	Árok	ÁROK	2195	100	2195	110,000	1960
49	Sárbogárd	01031/ / /	00001	1	Árok	ÁROK	798	100	798	40,000	716
1182	Sárbogárd	01034/ / /	00001	1	Saját használatú út	KULTERULET	3161	100	3161	158,000	2628
1183	Sárbogárd	01036/ / /	00001	1	Saját használatú út	KULTERULET	8211	100	8211	164,000	164
1184	Sárbogárd	01037/ 2/ /	00001	1	Saját használatú út	KULTERULET	3450	100	3450	69,000	69
1185	Sárbogárd	01043/ / /	00001	1	Árok	KULTERULET	4501	100	4501	90,000	90
1186	Sárbogárd	01045/ / /	00001	1	Saját használatú út	KULTERULET	2031	100	2031	41,000	41
1187	Sárbogárd	01046/ / /	00001	1	Árok	KULTERULET	21103	100	21103	422,000	422
50	Sárbogárd	01049/ / /	00001	1	Árok	ÁROK	2849	100	2849	57,000	57
1188	Sárbogárd	01051/ / /	00001	1	Saját használatú út	KULTERULET	1777	100	1777	1682,000	1594
51	Sárbogárd	01052/ / /	00001	1	Árok	ÁROK	2942	100	2942	59,000	59
1189	Sárbogárd	01054/ / /	00001	1	Saját használatú út	KULTERULET	5377	100	5377	269,000	4788
1190	Sárbogárd	01056/ / /	00001	1	Saját használatú út	KULTERULET	1935	100	1935	39,000	39
1191	Sárbogárd	01058/ / /	00001	1	Saját használatú út	KULTERULET	1939	100	1939	39,000	39
1192	Sárbogárd	01063/ 1/ /	00001	1	Árok	KULTERULET	1572	100	1572	31,000	31
1193	Sárbogárd	01063/ 2/ /	00001	1	Árok	KULTERULET	2622	100	2622	52,000	52
1194	Sárbogárd	01064/ 2/ /	00001	1	Saját használatú út	KULTERULET	536	100	536	11,000	11
1195	Sárbogárd	01068/ / /	00001	1	Saját használatú út	KULTERULET	4244	100	4244	85,000	85
1196	Sárbogárd	01069/ / /	00001	1	Saját használatú út	KULTERULET	3309	100	3309	66,000	66
1197	Sárbogárd	01072/ 2/ /	00001	1	Saját használatú út	KULTERULET	5241	100	5241	105,000	105
1198	Sárbogárd	01072/ 3/ /	00001	1	Árok	KULTERULET	9363	100	9363	187,000	187
1199	Sárbogárd	01072/ 5/ /	00001	1	Saját használatú út	KULTERULET	1526	100	1526	31,000	31
1200	Sárbogárd	01072/ 6/ /	00001	1	Árok	KULTERULET	1408	100	1408	28,000	28
1201	Sárbogárd	01072/ 7/ /	00001	1	Saját használatú út	KULTERULET	1122	100	1122	22,000	22
1202	Sárbogárd	01073/ / /	00001	1	Saját használatú út	KULTERULET	4054	100	4054	81,000	81
1203	Sárbogárd	01074/ 15/ /	00001	1	út	KULTERULET	1960	100	1960	39,000	39
1204	Sárbogárd	01075/ / /	00001	1	Saját használatú út	KULTERULET	3254	100	3254	20,000	20
1205	Sárbogárd	01076/ / /	00001	1	Árok	KULTERULET	23748	100	23748	475,000	475
52	Sárbogárd	01077/ / /	00001	1	Árok	ÁROK	1422	100	1422	28,000	28
1206	Sárbogárd	01078/ 2/ /	00001	1	Saját használatú út	KULTERULET	3889	100	3889	281,000	3480
1207	Sárbogárd	01078/ 24/ /	00001	1	Saját használatú út	KULTERULET	4050	100	4050	81,000	81
1208	Sárbogárd	01079/ / /	00001	1	Saját használatú út	KULTERULET	2868	100	2868	57,000	57
1209	Sárbogárd	01080/ / /	00001	1	Saját használatú út	KULTERULET	172	100	172	3,000	3
1210	Sárbogárd	01082/ / /	00001	1	Árok	KULTERULET	561	100	561	11,000	11
501	Sárbogárd	01083/ / /	00004	1	Temető	KEZUT	6982	100	6982	140,000	140
1211	Sárbogárd	01084/ / /	00001	1	Saját használatú út	KULTERULET	2899	100	2899	100,000	667
1212	Sárbogárd	01086/ / /	00001	1	Saját használatú út	KULTERULET	1310	100	1310	26,000	26
1213	Sárbogárd	01087/ 4/ /	00001	1	Árok	KULTERULET	14138	100	14138	283,000	283
1214	Sárbogárd	01087/ 6/ /	00001	1	Árok	KULTERULET	3614	100	3614	72,000	72
1215	Sárbogárd	01090/ 3/ /	00001	1	Árok	KULTERULET	324	100	324	6,000	6
1216	Sárbogárd	01090/ 5/ /	00001	1	Saját használatú út	KULTERULET	1933	100	1933	39,000	39
1217	Sárbogárd	01091/ / /	00001	1	Árok	KULTERULET	1234	100	1234	25,000	25
1218	Sárbogárd	01092/ 7/ /	00001	1	Saját használatú út	KULTERULET	1139	100	1139	23,000	23
1219	Sárbogárd	01092/ 9/ /	00001	1	Árok	KULTERULET	1889	100	1889	38,000	38
1220	Sárbogárd	01095/ 8/ /	00001	1	Saját használatú út	KULTERULET	734	100	734	15,000	15
1328	Sárbogárd	01106/ / /	00001	1	Árok	KULTERULET	727	100	727	15,000	15
1329	Sárbogárd	01109/ 1/ /	00001	1	Árok	KULTERULET	309	100	309	6,000	6
1330	Sárbogárd	01109/ 2/ /	00001	1	Árok	KULTERULET	381	100	381	8,000	8
1435	Sárbogárd	01158/ 64/ /	00004	1	Nagyhorcsocki temető	KULTERULET	231	100	231	5,000	5
53	Sárbogárd	01200/ / /	00001	1	Árok	ÁROK	9324	100	9324	150,000	150
1362	Sárbogárd	01252/ 6/ /	00001	1	Saját haszn.út	NÉVTELEN	17492	100	17492	875,000	15656
1173	Sárbogárd	010132/ / /	00001	1	Árok	KULTERULET	1445	100	1445	306,000	306
							745	100	745	15,000	15

		Tel.ter(m2)		Onk.tul(m2)		Bruttó(eFt)		Beccs.(eFt)	

Osszesen (877 darab): (Forgalomképtelen törvény a.):									
		3718044		3708361		1414562,968		3223382	

Naplós Település	Helyr.szám	I.jel	Fkæg	Megnevezés	Utca+hsz	Tel.ter(m2)	Ön%	Önk.tul(m2)	Bruttó(eFt)	Becs.(eFt)
541 Sárbogárd	71/ 11/ /	12632	3	ÓVODA	P-NATVANI 17	3597 100		3597	6880,000	40983
550 Sárbogárd	260/ 2/ /	12611	3	MUVELŐDÉSI HÁZ	P-KOZTÁRSASÁG TÉR 12	1448 100		1448	4671,000	30468
551 Sárbogárd	261/ 1/ /	12201	3	KOZSÉGHÁZA	P-KOZTÁRSASÁG TÉR 12	1453 100		1453	759,000	12304
850 Sárbogárd	261/ 2/ /	22222	3	Vízmű (1/a kút, med	PUSZTAEGRES - BELTERULET	1197 100		1197	120,000	23156
552 Sárbogárd	263/ 1/ /	12645	3	Orvosi rendelő	P-KOZTÁRSASÁG TÉR 10	1663 100		1663	758,000	22600
553 Sárbogárd	263/ 2/ /	12316	3	Komfortos sátorozóhe	P-KOZTÁRSASÁG TÉR 10	3779 100		3779	7286,000	31979
851 Sárbogárd	455/ / /	22223	3	Vízmű (700m3-es Glo	NÉVTELEN	5296 100		5296	530,000	62528
736 Sárbogárd	509/ 2/ /	23024	3	Hőközpont	JÓZSEF A.	0 100		0	100983,000	78085
527 Sárbogárd	511/ /A/ /	12645	3	Orvosi rendelő (Tár	JÓZSEF A. 17	1142 9		99	410,000	8257
557 Sárbogárd	533/ / /	24111	3	SPORTPÁLYA	P-JÓZSEF A. 59	5341 100		5341	934,000	3230
565 Sárbogárd	539/ 4/ /	12611	3	Kültúrház iskola	P-JÓZSEF A. 59	2880 100		2880	2687,000	18302
1353 Sárbogárd	551/ 1/ /	12645	3	Orvosi rendelő	P-JÓZSEF A. 55	353 100		353	100,000	2931
434 Sárbogárd	552/ 2/ /	22223	3	Vízmű (glóbusz)	SÁRHATVAN - JÓZSEF A.U.	1118 100		1118	16923,000	47642
714 Sárbogárd	621/ / /	12633	3	Általános iskola	JÓZSEF A. 14	30927 100		30927	126560,000	787635
435 Sárbogárd	622/ / /	12204	3	Felldhivatal	HŐSÖK TERE 17	3417 25		854	400,000	47417
675 Sárbogárd	656/ / /	12632	3	Óvoda (Zengő Óvoda	HŐSÖK TERE 16	1843 100		1843	5427,000	43732
677 Sárbogárd	658/ 1/ /	12612	3	Művelődési ház	HŐSÖK TERE 2	1278 100		1278	11565,000	153845
676 Sárbogárd	658/ 3/ /	12611	3	Irodaház	ADY E. 164	1054 80		843	2000,000	52336
653 Sárbogárd	659/ / /	12201	3	Polgármesteri Hivata	HŐSÖK TERE 2	3806 100		3806	66014,830	296625
694 Sárbogárd	686/ / /	12525	3	Raktár	HŐSÖK TERE 2	842 100		842	128,000	12341
822 Sárbogárd	690/ 30/ /	12648	3	Gondozási központ	TOMPA M. 7	4015 100		4015	16191,951	33078
1414 Sárbogárd	766/ / /	12632	3	Óvoda (Zengő Óvoda	MIKES KÖZ 2.	6860 100		6860	17546,000	140008
859 Sárbogárd	790/ 1/ /	12645	3	Orvosi rendelők	TOMPA M. 2	621 100		621	41170,000	41170
718 Sárbogárd	957/ / /	22233	3	Vízmű	ÁRPÁD	400 100		400	83459,380	376
436 Sárbogárd	960/ 1/ /	11304	3	Hajléktalan szálló	TURY M. 2	1314 51		673	9671,000	9312
788 Sárbogárd	1083/ / /	12631	3	Bölcsöde	ADY E. 126	2039 100		2039	11086,000	55015
437 Sárbogárd	1309/ / /	24111	3	Sporttelep és sporto	ADY E. 10	44923 100		44923	12350,000	62434
721 Sárbogárd	1310/ 1/ /	00001	3	Általános iskola	SZENT ISTVÁN 79	3033 100		3033	27952,000	111413
438 Sárbogárd	1372/ 2/ /	12632	3	Általános iskola	SZENT ISTVÁN 77	880 100		880	328,000	827
720 Sárbogárd	1783/ / /	12645	3	Óvoda (Aprajafalv	SZENT ISTVÁN 96	3403 100		3403	3598,000	38749
374 Sárbogárd	1788/ / /	12633	3	Orvosi rendelő	SZENT ISTVÁN 49	1293 100		1293	28319,000	47385
439 Sárbogárd	1709/ / /	12633	3	Általános iskola (is	IMREHÁJORI	439 100		439	219,000	413
750 Sárbogárd	2213/ / /	12647	3	Általános iskola	SZENT ISTVÁN 82	3444 100		3444	50495,000	168987
1422 Sárbogárd	2256/ 2/ /	00001	3	Szociális otthon	ADY E. 39	6013 100		6013	11500,000	61052
446 Sárbogárd	2404/ 2/ /	12621	3	Árok	KERESZT 26	156 100		156	488,990	489
707 Sárbogárd	2607/ / /	22231	3	Konyvtár	ADY E. 105	769 100		769	7986,000	43154
708 Sárbogárd	4738/ 1/ /	22231	3	Szennyvíztisztító	RADNÓTI M.	51 100		51	2,000	2236
443 Sárbogárd	4829/ 2/ /	12645	3	Közmű	KOZTARSASAG	255 100		255	13,000	8990
440 Sárbogárd	4836/ / /	12633	3	Orvosi rendelő	KOZTARSASAG 151	847 100		847	1578,000	24614
727 Sárbogárd	4838/ / /	12633	3	Általános iskola	KOZTARSASAG 171	9794 100		9794	112313,000	288723
441 Sárbogárd	4846/ / /	12611	3	Művelődési ház	KOZTARSASAG 175	1675 100		1675	8849,000	46934
585 Sárbogárd	4851/ 2/ /	00001	3	Beépítetlen terület	GESZTENYE SOR 1	3546 100		3546	14530,000	76893
586 Sárbogárd	4938/ / /	24111	3	Sportpálya	GESZTENYE SOR	15 100		15	1,000	14
1440 Sárbogárd	5477/ / /	00001	3	Beépítetlen terület	VARGASMARTY M.	14679 100		14679	31336,000	20398
845 Sárbogárd	6539/ / /	22222	3	Vízmű (I.-es kút)	FEHÉRVÁRI	3671 100		3671	500,000	500
491 Sárbogárd	6540/ / /	12611	3	Művelődési ház	RETSZILAS -NÉVTELEN UTCA	2872 100		2872	287,000	18371
843 Sárbogárd	6589/ 2/ /	00002	3	Vízmű, gépház/	FEHÉRVÁRI 95	2872 100		2872	3924,000	46551
844 Sárbogárd	6590/ / /	00002	3	Vízmű, gépház/	RETSZILAS -NÉVTELEN UTCA	995 100		995	96,000	37429
853 Sárbogárd	03/ 2/ /	22222	3	Vízmű (1-es, 2/a kút	KULTERULET	5792 100		5792	580,000	1332
1355 Sárbogárd	06/ 3/ /	00002	3	Vízmű	SÁRBOGÁRD-KULTERULET	4120 100		4120	412,000	48099
1378 Sárbogárd	080/ 2/ /	22222	3	Közmű-vezetékek	SÁRBOGÁRD-KULTERULET	1191 100		1191	45,000	7680
848 Sárbogárd	013/ 17/ /	00002	3	Vízmű	NÉVTELEN	0 100		0	1557198,000	2463793
849 Sárbogárd	048/ 8/ /	22222	3	Vízmű (VI.-os kút	P-KOZUT	91 100		91	9,000	2
798 Sárbogárd	049/ 4/ /	00002	3	Vízmű	KULTERULET	401 100		401	40,000	6135
589 Sárbogárd	0103/ 2/ /	00001	3	Szeméttelep	NÉVTELEN	856 100		856	86,000	1771
1354 Sárbogárd	0158/ 5/ /	22222	3	Vízmű (Sárhátvan I	PUSZTAEGRES - KULTERULET	50926 100		50926	500,000	1222
835 Sárbogárd	0437/ 64/ /	00002	3	Vízmű I.sz. kút Ki	NÉVTELEN	400 100		400	1760,000	1760
1357 Sárbogárd	0458/ 22/ /	00002	3	Vízmű (víztorony)	SÁRBOGÁRD-KULTERULET	399 100		399	40,000	1935
1432 Sárbogárd	0522/185/ /	00005	3	Legelő és út	KULTERULET	679 100		679	30,000	4812
1431 Sárbogárd	0522/186/ /	00005	3	Legelő, út, szántó	KULTERULET	2614 100		2614	191,870	9451
1434 Sárbogárd	0522/187/ /	24201	3	Szeméttelrakó telep	KULTERULET	38619 100		38619	2834,360	139624
1433 Sárbogárd	0522/188/ /	00005	3	Szántó	KULTERULET	83088 100		83088	6098,070	300398
1335 Sárbogárd	0574/ 6/ /	00002	3	Vízmű	NÉVTELEN	16292 100		16292	1195,700	58902
852 Sárbogárd	0801/ 3/ /	22222	3	Vízmű /III.VI. V. k	KULTERULET	2484 100		2484	2,000	60
846 Sárbogárd	01074/ 7/ /	22223	3	Vízmű (glóbusz)	KULTERULET	1974 100		1974	197,000	4422
1366 Sárbogárd	01074/ 10/ /	21533	3	Vízmű	SÁRBOGÁRD-KULTERULET	5253 100		5253	525,000	11126
1363 Sárbogárd	01251/ 27/ /	22222	3	Vízmű	NAGYHORCSÓK	46 100		46	20,000	20
1364 Sárbogárd	01252/ 5/ /	22222	3	Vízmű (Zsz-kút, Na	NAGYHORCSÓK	530 100		530	521,000	521
						981 100		981	970,000	970
						Tel.ter(m2)		Önk.tul(m2)	Bruttó(eFt)	Becs.(eFt)
Összesen (69 darab): (Korlátozottan forg.kép.törvény a.):						410044		405587	2424200,151	6206046

Table with columns for building number, address, and various tax/land use metrics. Includes rows for buildings like 537 Sárobgárd, 554 Sárobgárd, etc.

Summary row: Összesen (176 darab): (Forgalomképes): Tel.ter(m2) 1001810 Onk.tul(m2) 988743 Bruttó(eFt) 182443,740 Beccs.(eFt) 498158

	Tel.ter (m2)	Önk.tul (m2)	Bruttó (eFt)	Bees. (eFt)
MindÖsszesen (1145 darab):	5287839	5217039	4062388,456	10351649

6. melléklet a/2013. (...) önkormányzati rendelethez

Az önkormányzat 2012. évi pénzmaradványa intézményenként

	ESZI	Bölcso	PH	Önkorm.	ÁMK	Könyvtár	Központi	Összesen
Záró pénzkészlet	203	161	269	17 668	1 518	4	1 042	20 865
Fin.célú műveletek eredménye				40				40
Költségvetési aktív-passzív elszámolások				6 095	6 049	10	810	12 964
Előző években képzett maradvány						0		0
T. évi helyesh. pénzmaradvány	203	161	269	23 803	7 567	14	1 852	33 869
Intézményi befizetés többlettámogatás miatt								0
Kív.befizetés többlettámogatás miatt								0
Kiutalattlan intézményi támogatás				-1 032			1 032	0
Költségvetési kiutalás				1 154				1 154
Módosított pénzmaradvány	203	161	269	23 925	7 567	14	2 884	35 023
Egészségbizt. Alap maradványa				1 748				1 748
Működési célú kötelezettséggel terhelt pénzmar.				16 420	7 567		1 914	25 901
F. elhalmozási célú kötelezettséggel terhelt pénzmar.				3 013			970	3 983
Működési célú szabad pénzmar.	203	161	269	2 744		14		3 391
F. elhalmozási célú szabad pénzmar.								0
Pénzmaradvány	203	161	269	23 803	7 567	14	1 852	33 869
Intézményi befizetés többlettámogatás miatt								0
Kiutalattlan intézményi támogatás							1 032	1 032
Költségvetési kiutalás				1 154				1 154
Jóváhagyott pénzmaradvány	203	161	269	24 957	7 567	14	2 884	36 055

e Ft

Európai uniós támogatással megvalósuló programok forrásösszetétele 2012-ben

adatok eFt-ban

Megnevezés	Tárgyévben				Összesen				Megjegyzés
	EU forrás	Egyéb forrás	Hitel	Összesen	EU forrás	Egyéb forrás	Hitel	Összesen	
KDOP-3.1.1/B-11-2012-0001 "Újratervezés- Sárbogárd Város Központjának megújítása"	8.598			8.598	191.828		28.877	220.705	
KDOP -4.1.1/E-11-2011-0018 Sbg városközponti területeinek vízrendezése, csapadékvíz elv. rendszer fejlesztése	50.469	9.211		59.680	93.432	10.382		103.814	
KÖZOP-3.2.0/Co8-11-2011- 0025 Kerékpárút hálózat fejlesztése a 63-as út SBG település szakaszán	18.783	925		19.708	18.783	925		19.708	
KEOP-7.1.0/11-2011-0093 Pusztagegység és Sárhatvan településrészek ivóvízellátás biztonságának javítása	1.164			1.164	4.654	2.189		6.843	
ÁMK -TÁMOP, TIOP pályázat eszköz beszerzései	18.204			18.204	19.959			19.959	
TÁMOP- 3.4.2./09/2.Befogadó Intézmények Sárbogárdon	8.238			8.238	8.238			8.238	2011-ről áthúzódó támogatás
TIOP- 1.1.1- 07/1-2008-0427 Informatikai infrastruktúra fejlesztése Sárbogárdon	1.357			1.357	1.357			1.357	2011-ről áthúzódó támogatás

8/1. melléklet a/2013. (....) önkormányzati rendelethez
 Sárobgárd Város Önkormányzat
 Sárobgárd-Hantos-Nagylók Gyermekjóléti Intézményfenntartói
 Társulás 2012. évi bevételei és kiadásai

Kiadás

	2012. évi előirányzat					2012. évi teljesítés				
	Személyi	Járuék	Dologi	Felhalm.	Összesen	Személyi	Járuék	Dologi	Felhalm.	Összesen
Sárobgárd	7 273	1 884	2 959		12 116	6 963	1 813	1 954		10 730
Nagylók	668	180	16		864	672	181	17		870
Hantos	614	166	14		794	615	167	14		796
Osszesen	8 555	2 230	2 989	0	13 774	8 250	2 161	1 985	0	12 396

adatok e Ft-ban

Bevétel

	2012. évi előirányzat					2012. évi teljesítés					Önkorm. Hozzájár.t ényadat al.	Elszámolá si különböze t
	Normatíva	Kieg.norm.	Támogatás	Önkorm.hj	Összesen	Normatíva	Kieg.norm.	Támogatás	Önkorm.hj	Összesen		
Sárobgárd	5 644	1 445	50	4 977	12 116	5 644	1 445	50	3 599	10 738	3591	-8
Nagylók	444	123		297	864	444	123		297	864	303	6
Hantos	390	97		307	794	390	97		307	794	309	2
Osszesen	6 478	1 665	50	5 581	13 774	6 478	1 665	50	4 203	12 396	4 203	0

8/2. melléklet a/2013. (....) önkormányzati rendelethez

Sárbogárd Város Önkormányzat
Sárbogárd-Hantos-Nagylok Szociális Alapszolgáltatási Intézményfenntartói
Társulás 2012. évi bevételei és kiadásai

	2012. évi előirányzat					2012. évi teljesítés					adatok eF-t-ban
	Személyi dó	Szoc.h.j.a	Dologi	Felhalm.	Összesen	Személyi dó	Szoc.h.j.a	Dologi	Felhalm.	Összesen	
Családsegít és	Sárbogárd	6 720	1 781	2 726		6 443	1 717	1 836		9 996	
	Nagylok	475	129	309		487	134	310		931	
	Hantos	408	110	57		421	115	50		586	
Osszesen	Osszesen	7 603	2 020	3 092		12 715	1 966	2 196		11 513	
Nappali ell.	Sárbogárd	6 014	1 627	2 577	66	10 284	5 567	1 419	1 679	66	8 731
	Nagylok										
	Hantos										
Osszesen	Osszesen	6 014	1 627	2 577	66	10 284	5 567	1 419	1 679	66	8 731
Házi seg.nyújt.	Sárbogárd	14 197	3 607	2 231	66	20 101	15 003	4 061	2 220	66	21 350
	Nagylok	906	244	292		1 442	729	196	77		1 002
	Hantos										
Osszesen	Osszesen	15 103	3 851	2 523	66	21 543	15 732	4 257	2 297	66	22 352
Jelzőrendszer seg.nyújt. házi	Sárbogárd	1 933	522	84		2 539	1 975	533	88		2 596
	Nagylok										
	Hantos										
Osszesen	Osszesen	1 933	522	84		2 539	1 975	533	88		2 596
Szoc.étk.	Sárbogárd	1 703	460	38 996	100	41 259	1 677	452	45 048	100	47 277
	Nagylok	243	66	8 427		8 736	243	66	7 746		8 055
	Hantos	43	12	2 873		2 928	43	12	2 547		2 602
Osszesen	Osszesen	1 989	538	50 296	100	52 923	1 963	530	55 341	100	57 934
Sárbogárd	Sárbogárd	30 567	7 997	46 614	232	85 410	30 665	8 182	50 871	232	89 950
	Nagylok	1 624	439	9 028		11 091	1 459	396	8 133		9 988
	Hantos	451	122	2 930		3 503	464	127	2 597		3 188
Osszesen	Osszesen	32 642	8 558	58 572	232	100 004	32 588	8 705	61 601	232	103 126

2012. évi előirányzat						2012. évi teljesítés						Onkorm. Hozzájár. t. ényadat	Elszámolóá si különböze t
	Int.saj.be v.	Normativa	Kieg. norm.	Önkorm.h	Összesen v.	Int.saj.be v.	Normativa	Kieg. norm.	Önkorm.h	Összesen			
Családsegít és Nappali ell.	Sárbogárd	32	5 565	3 702	1 928	11 227	22	5 565	3 702	9 289			
	Nagyfók		498	324	91	913		498	324	822			
	Hantos		426	278	-129	575		426	278	704			
	Osszesen	32	6 489	4 304	1 890	12 715	22	6 489	4 304	10 815			
	Sárbogárd		2 700	750	6 834	10 284	69	2 236	690	2 995			
Nagyfók													
Hantos													
Osszesen		2 700	750	6 834	10 284	69	2 236	690	2 995				
Házi seg.nyújt. jelzörendsze	Sárbogárd	1 663	10 329	2 400	5 709	20 101	1 778	9 166	2 120	13 064			
	Nagyfók	403	2 037	480	-1 478	1 442	70	3 426	800	4 296			
	Hantos												
	Osszesen	2 066	12 366	2 880	4 231	21 543	1 848	12 592	2 920	17 360			
	Sárbogárd	1 918			621	2 539	1 952			1 952			
Nagyfók													
Hantos													
Osszesen	1 918			621	2 539	1 952				1 952			
Szoc.étk.	Sárbogárd	20 404	10 629	768	9 458	41 259	22 177	12 235	884	35 296			
	Nagyfók	5 023	2 547	184	982	8 736	4 685	2 159	156	7 000			
	Hantos	1 733	720	52	423	2 928	1 252	664	48	1 964			
	Osszesen	27 160	13 896	1 004	10 863	52 923	28 114	15 058	1 088	44 260			
	Sárbogárd	24 017	29 223	7 620	24 550	85 410	25 998	29 202	7 396	88 451	27354	1499	
Nagyfók	5 426	5 082	988	-405	11 091	4 755	6 083	1 280	-405	-2130	-1725		
Hantos	1 733	1 146	330	294	3 503	1 252	1 090	326	294	520	226		
Osszesen	31 176	35 451	8 938	24 439	100 004	32 005	36 375	9 002	25 744	103 126	25744	0	

8/3. melléklet a/2013. (....) önkormányzati rendelethez
 Sárobgárd Város Önkormányzat
 Sárobgárd-Nagyfők Közköztartási Intézményfenntartó
 Társulás 2012. évi bevételei és kiadásai
 adatok e Ft-ban

	2012. évi előirányzat					2012. évi teljesítés				
	Személyi	Szoc. hj. ad	Dologi	Felhalm.	Összesen	Személyi	Szoc. hj. ad	Dologi	Felhalm.	Összesen
Sárobgárd	159 169	42 628	146 775	3 239	351 811	159 743	41 887	144 585	2 538	348 753
Nagyfők	30 225	8 108	11 242		49 575	29 427	7 715	10 642		47 784
Függő, átf.										6 313
Pénzkesz.										1 518
Összesen	189 394	50 736	158 017	3 239	401 386	189 170	49 602	155 227	2 538	404 368

	2012. évi előirányzat					2012. évi teljesítés					Önkorm. Hozzájárulási érvényesítés	Elszámoló si különböze t	
	Int. saj. bev	Normatív	Kieg. norm	Pénzmar.	Önkorm. h	Int. saj. bev	Normatív	Kieg. norm	Pénzmar.	Önkorm. h			Összesen
Sárobgárd	45 215	143 292	6 504	1 524	155 276	44 288	142 990	6 504	1 524	159 041	354 347	161 278	2 237
Nagyfők	995	21 692	6 944	305	19 639	1 383	21 750	6 944	305	19 639	50 021	17 402	-2 237
Összesen	46 210	164 984	13 448	1 829	174 915	45 671	164 740	13 448	1 829	178 680	404 368	178 680	

E1 - EGYSZERŰSÍTETT MÉRLEG			
1	Megnevezés	ELŐZŐ ÉV	TÁRGYÉV
1	2	3	4
	ESZKÖZÖK		
01	A.) Befektetett eszközök összesen 01/30	3 021 107	3 043 031
02	I. Immateriális javak 01/07	3 311	2 192
03	II. Tárgyi eszközök 01/16	1 506 587	1 597 779
04	III. Befektetett pénzügyi eszközök 01/23	13 894	12 832
05	IV. Üzemeltetésre, kezelésre átadott eszközök 01/29	1 497 315	1 430 228
06	B.) Forgóeszközök összesen 01/67	358 640	199 866
07	I. Készletek 01/37	11 502	1 649
08	II. Követelések 01/49	282 434	162 618
09	III. Értékpapírok 01/56	40	40
10	IV. Pénzeszközök 01/61	50 730	22 521
11	V. Egyéb aktív pénzügyi elszámolások 01/66	13 934	13 038
12	ESZKÖZÖK ÖSSZESEN 01/68	3 379 747	3 242 897
	FORRÁSOK		
13	D.) Saját tőke összesen 01/78	2 518 719	2 658 694
14	I. Induló tőke 01/71	2 837 446	2 837 446
15	2. Tőkeváltozások 01/74	-318 727	-178 752
16	3. Értékelési tartalék 01/77	0	0
17	E.) Tartalékok összesen 01/94	63 255	33 869
18	I. Költségvetési tartalékok 01/86	63 255	33 869
19	II. Vállalkozási tartalékok 01/93	0	0
20	F.) Kötelezettségek összesen 01/135	797 773	550 334
21	I. Hosszlejáratú kötelezettségek 01/110	339 479	306 482
22	II. Rövidlejáratú kötelezettségek 01/127	456 845	242 122
23	III. Egyéb passzív pénzügyi elszámolások 01/134	1 449	1 730
24	FORRÁSOK ÖSSZESEN 01/136	3 379 747	3 242 897

Sárbogárd Város Önkormányzat 2012. évi egyszerűsített éves pénzforgalmi jelentése

adatok ezer forintban

MEGNEVEZÉS	EREDETI ELŐIRÁNYZAT	MÓDOSÍTOTT ELŐIRÁNYZAT	TELJESÍTÉS
Személyi juttatások	748.049	839.598	835.265
Munkaadókat terhelő járulékok	197.758	215.051	201.037
Dologi és egyéb folyó kiadások	862.705	962.570	954.051
Támogatásértékű működési kiadás	12.794	16.113	15.991
Működési célú támogatásértékű kiadások, egyéb támogatás	205.000	215.630	212.124
Államháztartáson kívülre végleges működési pénzeszközátadások	44.618	38.219	37.496
Ellátottak pénzbeli juttatásai	8.388	8.388	7.668
Felújítás	5.000	15.430	4.814
Felhalmozási kiadások	32.180	121.301	113.692
Felhalmozási célú támogatásértékű kiadások	0	0	0
Államháztartáson kívülre végleges felhalmozási pénzeszközátadás	0	0	0
Hosszú lejáratú kölcsönök nyújtása	0	0	0
Rövid lejáratú kölcsönök nyújtása	0	0	0
Költségvetési pénzforgalmi kiadások összesen	2.116.492	2.432.300	2.382.138
Hosszú lejáratú hitelek törlesztése	273.153	273.153	343.417
Rövid lejáratú hitelek törlesztése	0	0	0
- ebből likvidhitelek kiadása	0	0	0
Tartós hitelviszonyt. meg. értékpapírok kiadásai	32.772	32.772	17.563
Forgatási célú hitelviszonyt megtestesítő értékpapírok kiadásai	0	0	0
Finanszírozási kiadások összesen	305.925	305.925	360.980
Pénzforgalmi kiadások	2.422.417	2.738.225	2.743.118
Pénzforgalom nélküli kiadások	13.000	0	0
Kiegészítő, függő, átfutó kiadások	0	0	-896
KIADÁSOK ÖSSZESEN	2.435.417	2.738.225	2.742.222
Önkormányzatok sajátos működési bevételei	675.530	686.473	725.172
Intézményi működési bevételek	372.768	394.616	384.091
Működési célú támogatásértékű bevételek, egyéb tám.	184.094	280.651	267.797
Államháztartáson kívülről végleges működési pénzeszköz átvétel	0	19.131	18.371
Felhalmozási és tőke jellegű bevételek	30.503	25.744	20.993
ebből: Önk. sajátos felhalmozási és tőkebevételei	30.503	25.744	20.790
Felhalmozási célú támogatásértékű bevételek	0	77.017	80.371
Államháztartáson kívülről végleges felhalmozási pénzeszközátvétel	0	137.515	123.463
Támogatások, kiegészítések	765.138	917.669	920.576
ebből: Önkorm. költségvetési támogatása	765.138	917.669	917.669
Hosszú lejáratú kölcsönök visszatérülése	137.715	200	2.280
Rövid lejáratú kölcsönök visszatérülése	0	0	0
Költségvetési pénzforgalmi bevételek összesen	2.165.748	2.539.016	2.543.114
Hosszú lejáratú hitelek felvétele	89.887	93.108	0
Rövid lejáratú hitelek felvétele	179.782	40.000	170.013
- ebből likvid hitel bevétele	0	0	0
Tartós hitelviszonyt megtestesítő értékpapírok bevétele	0	0	605
Forgatási célú hitelviszonyt megtestesítő értékpapírok bevétele	0	0	0
Finanszírozási bevételek összesen	269.669	133.108	170.618
Pénzforgalmi bevételek	2.435.417	2.672.124	2.713.732
Pénzforgalom nélküli bevételek	0	66.101	64.250
Továbbadási (lebonyolítási) célú bevételek	0	0	0
Kiegészítő, függő, átfutó bevételek	0	0	-539
BEVÉTELEK ÖSSZESEN	2.435.417	2.738.225	2.777.443
Pénzforgalmi költségvetési bevételek és kiadások különbsége	49.256	106.716	160.976
Igénybevett tartalékokkal korrigált költségvetési bevételek és kiadások különbsége	36.256	172.817	225.226
Finanszírozási műveletek eredménye	-36.256	-172.817	-190.362
Aktív és passzív pénzügyi műveletek egyenlege	0	0	357

E3 - EGYSZERŰSÍTETT PÉNZMARADVÁNY-KIMUTATÁS ELŐÍRT TAGOLÁSA							
#	Megnevezés	Előző évi beszámoló záró	Auditált előző évi (+/-)	Tarvalyi auditált egyszerűsített beszámoló záró	Tárgyévi költségvetési beszámoló	Auditált előző évi (+/-)	Tárgyévi auditált egyszerűsített beszámoló záró
1	2	3	4	5	6	7	8
01	Záró pénzeszköz	49 894	20 865	0	0	0	0
02	Forgalmi célú pénzügyi műveletek egyenlege	40	40	0	0	0	0
03	Egyéb aktív és passzív pári elszám. összeg záróegyenl (+,-)	13 321	12 964	0	0	0	0
04	Előző években képzett tartalékok maradványa (-)	0	0	0	0	0	0
05	Vállalkozási tevékenység pénzürgalmi eredménye (-)	0	0	0	0	0	0
06	Tárgyévi helyesbített pénzmardvány (1+2+-3-4-5)	63 255	33 869	0	0	0	0
07	Finanszírozásból származó korrekciók (+,-)	2 878	1 154	0	0	0	0
08	Pénzmardványt terhelő elvonások (+,-)	0	0	0	0	0	0
09	Költségvetési pénzmardvány (6+7+8)	66 133	35 023	0	0	0	0
10	Vállalkozási maradványból alaptev. ellát-ra felhaszn. összeg	0	0	0	0	0	0
11	Köszvényi pénzmardványt külön jogszab. alapján mód.tétel (+,-)	0	0	0	0	0	0
12	MÓDOSÍTOTT PÉNZMARADVÁNY (6+-7+-8+-9+-10)	66 133	35 023	0	0	0	0
13	12-ből Egészségbiztosítási alapról felváltott pénzmardvány	1 998	1 748	0	0	0	0
14	12-ből Kötelezettségvállalással terhelt pénzmardvány	39 787	29 854	0	0	0	0
15	12-ből Szabad pénzmardvány	24 348	3 399	0	0	0	0

E4 - EGYSZERŰSÍTETT VÁLLALKOZÁSI MARADVÁNY-KIMUTATÁS ELŐÍRT TAGOLÁSA							
#	Megnevezés	Előző évi beszámoló záró	Auditálási eltérések (+/-)	Tárgyévi auditálási egyszerűsített beszámoló záró	Tárgyévi költségvetési beszámoló	Auditálási eltérések (+/-)	Tárgyévi auditálási egyszerűsített beszámoló záró
1.	2.	3.	4.	5.	6.	7.	8.
01	1. Vállalkozási tevékenység működési célú bevételei	0	0	0	0	0	0
02	2. Vállalkozási tevékenység felhalmozási célú bevételei	0	0	0	0	0	0
03	3. Váll. tev. forgatási célú finansz. passzív pü. elszám. bev.	0	0	0	0	0	0
04	A. Vállalkozási tevékenység bevételei (1+2+3)	0	0	0	0	0	0
05	4. Vállalkozási tevékenység működési célú kiadásai	0	0	0	0	0	0
06	5. Vállalkozási tevékenység felhalmozási célú kiadásai	0	0	0	0	0	0
07	6. Váll. tev. forgatási célú finansz. aktív pü. kiadásai	0	0	0	0	0	0
08	B. Vállalkozási tevékenység kiadásai (4+5+6)(-)	0	0	0	0	0	0
09	C. Vállalkozási tevékenység pénzforgalmi maradványa (A-B)	0	0	0	0	0	0
10	7. Váll. tevékenységet terhelő értékesítési leírás (-)	0	0	0	0	0	0
11	8. Alapterv. ellát-ra felhasznált. tervezett eredmény (-)	0	0	0	0	0	0
12	Pénzforg. maradványt külön jogszabály alapján módosító 1.	0	0	0	0	0	0
13	D. Váll. tevék. módosított pénzforg.-i váll. maradv. (C-7-8+-9)	0	0	0	0	0	0
14	E. Vállalkozási tevék.-et terhelő befizetési kötelezettség (-)	0	0	0	0	0	0
15	F. Vállalkozási TARTALÉKBA helyezhető összeg (C-8-9-E)	0	0	0	0	0	0